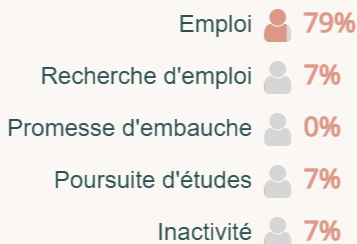


Promotion

2022



SITUATION 18 MOIS APRÈS L'OBTENTION DU DIPLÔME



Taux d'insertion

92%

Nb de "en emploi" / (Nb de "en emploi" + Nb de "en recherche d'emploi")



POURSUITE D'ÉTUDES SUR LES 2 ANNÉES APRÈS LE DIPLÔME

21%

Autre formation 100%

Les 2 années suivantes 33%

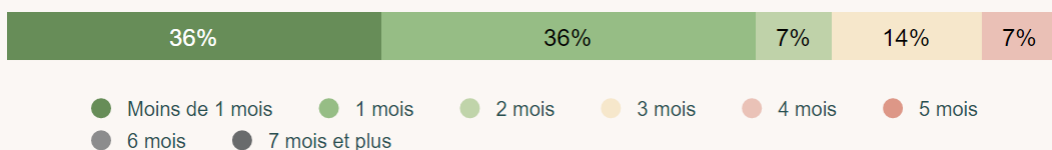
Interruption une année et reprise la 2ème année 67%



ENTRÉE SUR LE MARCHÉ DU TRAVAIL DEPUIS L'OBTENTION DU DIPLÔME

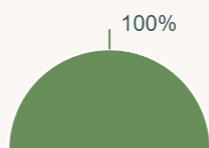
Ont occupé un 1er emploi : 100%

dont le temps de recherche active a été de :



N'ont pas recherché d'emploi : 31%

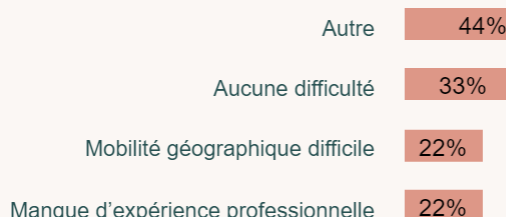
Principales raisons de non recherche



- Déjà en emploi
- Possibilité d'emploi pendant le diplôme
- Poursuite d'études
- Autres

Ont recherché un emploi : 69%

Principales difficultés rencontrées lors de la recherche d'emploi (plusieurs choix possibles)



16 diplômés

16 diplômés contactés

(hors sites à l'étranger)

14 répondants

Taux de réponses

88%

Femme 79%

Homme 21%

Régime d'inscription

Formation initiale ▶ 50%

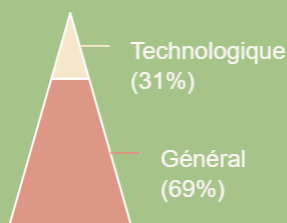
Formation continue ▶ 21%

Reprise d'études ▶ 21%

Contrat d'apprentissage ▶ 7%

Contrat de professionnalisation ▶ 0%

93% Titulaires du baccalauréat



Enquête auprès de tous les diplômés de l'UT2J, réalisée entre le 1er décembre 2023 et le 31 mars 2024

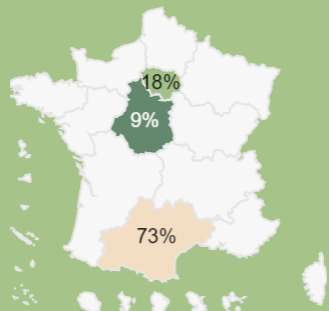
## Emploi stable

73%

Cadre / Ingénieur 64%  
Profession intermédiaire 0%

64% 0%

### Localisation de l'emploi



### Emploi exercé à temps plein

73%

### Revenu net moyen mensuel avec primes

2 244 €



### Emploi satisfaisant

91%

### Opinion sur la formation

#### Utilité des connaissances acquises

😊 17 / 20

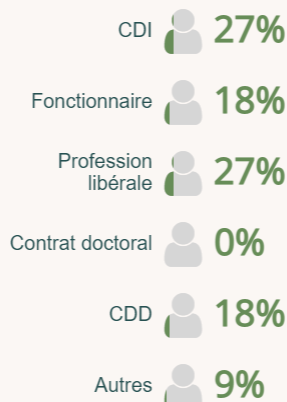
#### Utilisation des savoir-faire acquis

😊 19 / 20



## CARACTÉRISTIQUES DES EMPLOIS OCCUPÉS A 18 MOIS

### Type de contrat



Emploi stable : CDI, Fonctionnaire, Profession libérale

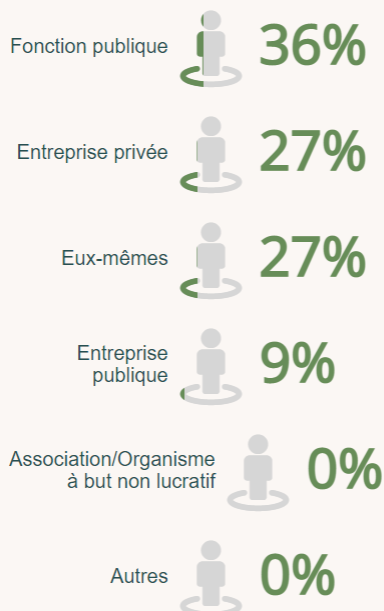
### Niveau de l'emploi



Cadre / Ingénieur : personnel de catégorie A de la Fonction Publique, ingénieur, cadre.

Profession intermédiaire : personnel de cat. B de la FP, technicien, agent de maîtrise. VRP. ...

### Principaux employeurs



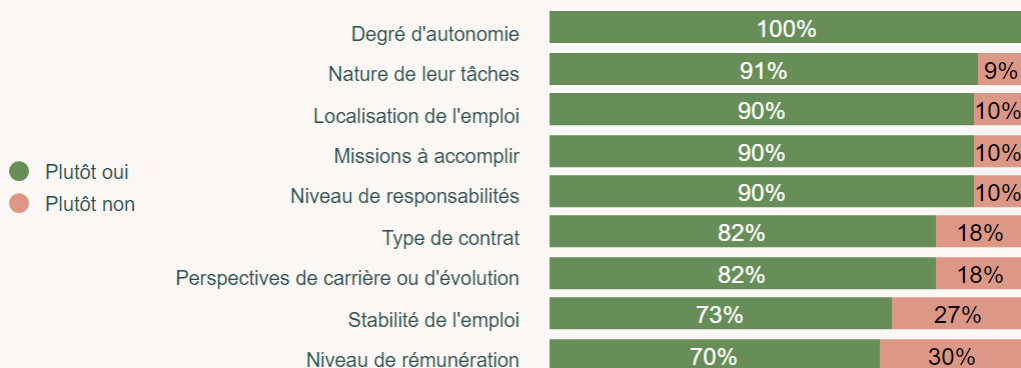
### Principaux secteurs d'activité



## LIEN EMPLOI FORMATION

Ne sont pris en compte que les répondants en situation d'emploi à 18 mois

### Satisfaction de l'emploi occupé à 18 mois



● Plutôt oui  
● Plutôt non



## LIEN EMPLOI FORMATION



## INTITULÉS DES EMPLOIS OCCUPÉS A 18 MOIS

*Ne sont pris en compte que  
les répondants en situation  
d'emploi à 18 mois*

**Emploi occupé  
à 18 mois  
correspond :**

**au niveau de formation**

 **18** / 20

**au domaine de formation**

 **17** / 20

**à leur projet  
professionnel  
de fin d'études**

 **15** / 20

	Effectif	%
Ingénieur pédagogique	4	36%
Adjoint technique de laboratoire	1	9%
Chef de projet Ingénieur pédagogique	1	9%
Directeur communication et formation	1	9%
Ingénieur et concepteur pédagogique	1	9%
Professeur	1	9%
Professeur des écoles chargé de mission	1	9%
Responsable de formation	1	9%
<b>TOTAL</b>	<b>11</b>	<b>100%</b>