

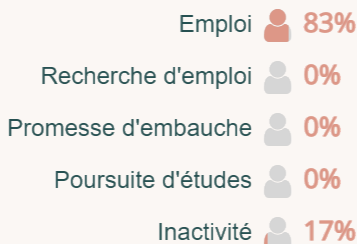
Que deviennent les étudiants, 18 mois après l'obtention du diplôme ?

Promotion

2022



SITUATION 18 MOIS APRÈS L'OBTENTION DU DIPLÔME



Taux d'insertion

100%

Nb de "en emploi" / (Nb de "en emploi" + Nb de "en recherche d'emploi")



POURSUITE D'ÉTUDES SUR LES 2 ANNÉES APRÈS LE DIPLÔME

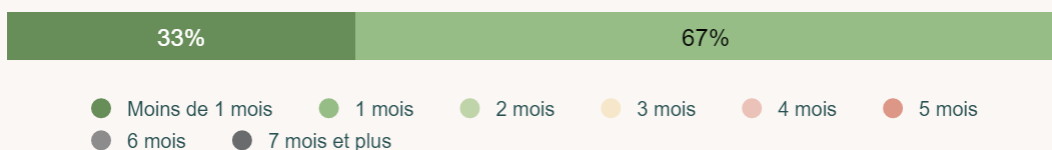
0%



ENTRÉE SUR LE MARCHÉ DU TRAVAIL DEPUIS L'OBTENTION DU DIPLÔME

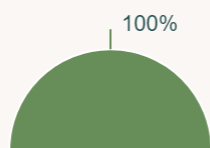
Ont occupé un 1er emploi : 100%

dont le temps de recherche active a été de :



N'ont pas recherché d'emploi : 60%

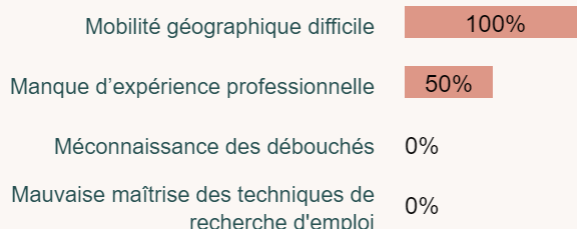
Principales raisons de non recherche



- Déjà en emploi
- Possibilité d'emploi pendant le diplôme
- Poursuite d'études
- Autres

Ont recherché un emploi : 40%

Principales difficultés rencontrées lors de la recherche d'emploi (plusieurs choix possibles)



11 diplômés

11 diplômés contactés

(hors sites à l'étranger)

6 répondants

Taux de réponses

55%

Femme 67%

Homme 33%

Régime d'inscription

Formation initiale ▶ 83%

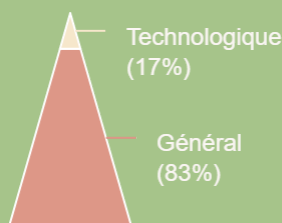
Formation continue ▶ 0%

Reprise d'études ▶ 17%

Contrat d'apprentissage ▶ 0%

Contrat de professionnalisation ▶ 0%

100% Titulaires du baccalauréat



Enquête auprès de tous les diplômés de l'UT2J, réalisée entre le 1er décembre 2023 et le 31 mars 2024

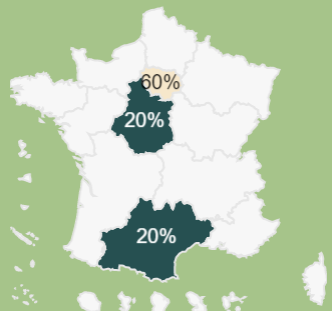
Emploi stable

80%

Cadre / Ingénieur
Profession intermédiaire

100% 0%

Localisation de l'emploi



Emploi exercé à temps plein

100%

Revenu net moyen mensuel avec primes

2 412 €



Emploi satisfaisant

100%

Opinion sur la formation

Utilité des connaissances acquises

19 / 20


Utilisation des savoir-faire acquis

17 / 20



CARACTÉRISTIQUES DES EMPLOIS OCCUPÉS A 18 MOIS

Type de contrat



Emploi stable : CDI, Fonctionnaire, Profession libérale


Niveau de l'emploi



Cadre / Ingénieur : personnel de catégorie A de la Fonction Publique, ingénieur, cadre.

Profession intermédiaire : personnel de cat. B de la FP, technicien, agent de maîtrise. VRP. ...

Principaux employeurs



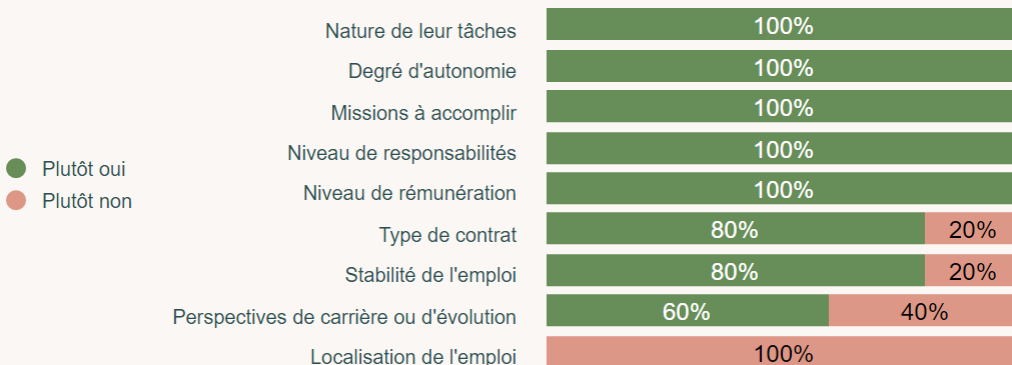
Principaux secteurs d'activité



LIEN EMPLOI FORMATION

Ne sont pris en compte que les répondants en situation d'emploi à 18 mois

Satisfaction de l'emploi occupé à 18 mois





LIEN EMPLOI FORMATION



INTITULÉS DES EMPLOIS OCCUPÉS A 18 MOIS

	Effectif	%
Professeur certifié de sciences économiques et sociales	3	60%
Professeur certifié	1	20%
Professeur contractuel de SES	1	20%
TOTAL	5	100%

*Ne sont pris en compte que
les répondants en situation
d'emploi à 18 mois*

**Emploi occupé
à 18 mois
correspond :**

au niveau de formation

 **20** / 20

au domaine de formation

 **20** / 20

**à leur projet
professionnel
de fin d'études**

 **20** / 20