

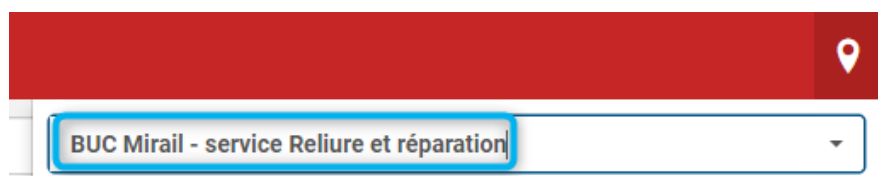
Alma – Gestion de la reliure et réparation

Table des matières

1) Entrer les exemplaires dans le département et leur attribuer un statut	1
2) Afficher et exporter la liste des exemplaires par statut	2
3) Sortir les exemplaires du département une fois réparés ou reliés	4
4) Scanner les exemplaires en retour avant de les remettre en rayon	4
5) Affichage des informations dans Alma et Primo	5

1) Entrer les exemplaires dans le département et leur attribuer un statut

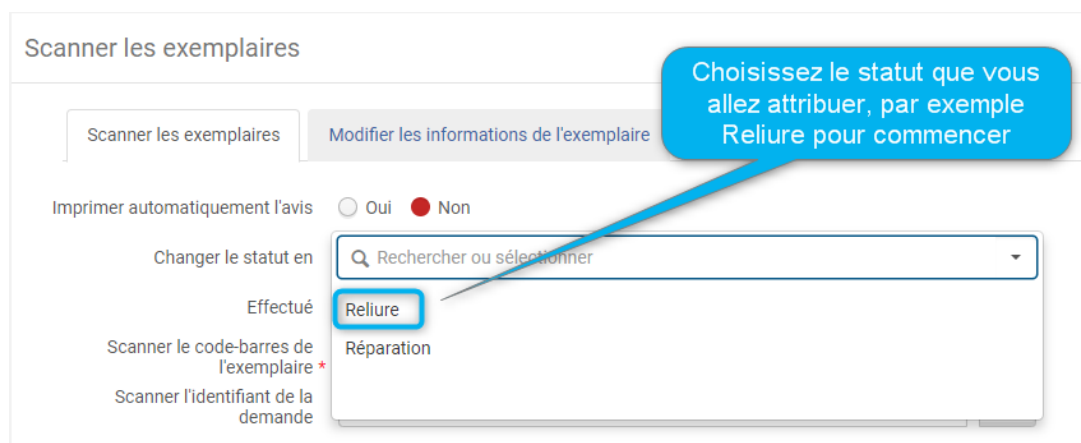
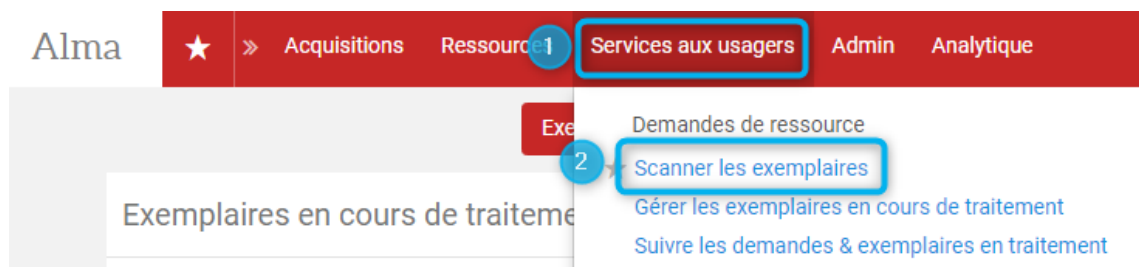
Se localiser dans le « Service Reliure et Réparation » :



Lorsque vous récupérez des documents mis de côté pour la reliure ou la réparation, procédez à leur examen pour faire 2 piles :

- une de ceux que vous réparez
- une ceux que vous envoyez en reliure.

Il va falloir les scanner pour les faire entrer dans le « Service Reliure et réparation », en les mettant en statut soit « Reliure », soit « Réparation » :



Scanner les exemplaires

Effacer la liste Gérer les exemplaires en cours de traitement Quitter

Scanner les exemplaires Modifier les informations de l'exemplaire

Imprimer automatiquement l'avis Oui Non

Changer le statut en Reliure

Effectué Oui Non

Scanner le code-barres de l'exemplaire * Rechercher ou sélectionner OK

Scanner l'identifiant de la demande OK

Créer un exemplaire

Les exemplaires lus s'affichent au-dessous

1 - 3 de 3

Titre	Destination	Code-barres	Type de demande / processus	Demandeur	Identifiant du demandeur	Place dans la file d'attente	Retourné
1 Le monde chinois . Tome 3 . [L'époque contemporaine, XXe siècle] / Jacques Gernet,...	Gérer localement	0TOL0494931	Reliure - Réparation (BUC Mirail)	-	-	1	...
2 La spiritualité du Moyen âge occidental : VIIIe-XIIIe siècle / André Vauchez	Gérer localement	0TOL0830332	Reliure - Réparation (BUC Mirail)	-	-	1	...
3 Le développement de l'adolescent : l'adolescent à la recherche de son identité / Christine Cannard	Gérer localement	0TOL0823981	Reliure - Réparation (BUC Mirail)	-	-	1	...

Faire de même pour la pile des exemplaires à mettre en statut « Réparation ».

2) Afficher et exporter la liste des exemplaires par statut

A noter : en recherche avancée dans Alma, la recherche sur le processus "En cours de traitement" permet de remonter tous les exemplaires ayant un processus de travail interne, mais il n'est pas proposé de facette pour filtrer ces résultats.

Pour avoir accès à la liste des exemplaires dans l'un ou l'autre statut, cliquer sur Services aux usagers, puis Gérer les exemplaires (toujours localisé dans le « Service Reliure et réparation ») :

★ >> Acquisitions Ressources **Services aux usagers** Admin Analytique

Exe

Demandes de ressource

Scanner les exemplaires

Gérer les exemplaires en cours de traitement

Suivre les demandes & exemplaires en traitement

Activer les filtres pour afficher la liste des exemplaires dans tel ou tel statut :

Exemplaires en cours de traitement

Scanner les exemplaires

1 - 3 de 3 Titre

Générer un code-barres Effectué Changer le statut

Statut du processus : Reliure Filtre sur les demandes : Tout Bibliothèque : BUC Mirail Effacer tout

Identifiant MMS	Titre	Identifiant	Code-barres	Statut	Date de réception dans le département	Modifié par	Date de modification	Demandes	Ann	Note	Bibliothèque	Cote	Cote altern.
1	991011... La spiritualité du Moyen âge occidental : VIIIe-XIIIe siècle / André Vauchez	-	0TOL0830332	Reliure	19/02/2019	Ex Libris	19/02/2019	No requests			BUC Mirail	940.1 VAU	-
2	991000... Le développement de l'adolescent : l'adolescent à la recherche de son identité / Christine Cannard	-	0TOL0823981	Reliure	19/02/2019	Ex Libris	19/02/2019	No requests			BUC Mirail	155.5 CAN	-
3	991011... Le monde chinois . Tome 3 . [L'époque contemporaine, XXe siècle] / Jacques Gernet,...	-	0TOL0494931	Reliure	19/02/2019	Ex Libris	19/02/2019	No requests			BUC Mirail	951 GER 3	-

Pour modifier les colonnes affichées, cliquer sur la roue dentée :

Exemplaires en cours de traitement

1 - 3 de 3 Titre

Générer un code-barres Effectué Changer le statut

Statut du processus : Reliure Filtre sur les demandes : Tout Bibliothèque : BUC Mirail Effacer tout

Identifiant MMS	Titre	Identifiant	Code-barres	Statut	Date de réception dans le département	Modifié par	Date de modification	Demanda
1	La spiritualité du Moyen âge occidental : Ville-XIIIe siècle / André Vauchez	-	0TOL0830332	Reliure	19/02/2019	Ex Libris	19/02/2019	No requests
2	Le développement de l'adolescent : l'adolescent à la recherche de son identité / Christine Cannard	-	0TOL0823981	Reliure	19/02/2019	Ex Libris	19/02/2019	No requests
3	Le monde chinois. Tome 3. [L'époque contemporaine, XXe siècle] / Jacques Gernet,...	-	0TOL0494931	Reliure	19/02/2019	Ex Libris	19/02/2019	No requests

1

2

3

Cocher pour afficher l'information, décocher pour la masquer

Cliquer sur "Terminé" pour valider

Restaurer les paramètres de liste par défaut Terminé

Pour exporter la liste au format Excel, cliquer sur le pictogramme Export, puis l'un des 2 choix : Excel (vue actuelle) = les colonnes affichées ou Excel (tous les champs) = toutes les colonnes même celles que vous avez masquées :

Exemplaires en cours de traitement

1 - 3 de 3 Titre

Générer un code-barres Effectué Changer le statut

Statut du processus : Reliure Filtre sur les demandes : Tout Bibliothèque : BUC Mirail Effacer tout

Identifiant MMS	Titre	Identifiant	Code-barres	Statut	Date de réception dans le département	Modifié par	Date de modification	Demanda	Ann	Note	Bibliothèque	Cote	Cote altern
1	La spiritualité du Moyen âge occidental : Ville-XIIIe siècle / André Vauchez	-	0TOL0830332	Reliure	19/02/2019	Ex Libris	19/02/2019	No requests			BUC Mirail	940.1 VAU	-
	Le développement de l'adolescent :												

Excel (vue actuelle)
Excel (tous les champs)

Enregistrer sous

VP Formations suivies Rechercher dans : Formations ...

Organiser Nouveau dossier

Bibliothèques Documents Images Musique Vidéos

Ordinateur OS (C:) HP_RECOVERY (D:) Lecteur DVD RW (E:) Audio CD KINGSTON (G:)

1

Donner un nom plus parlant à la liste, et l'enregistrer sur l'ordinateur

Nom du fichier : workOrderList

Type : Feuille de calcul Microsoft Excel

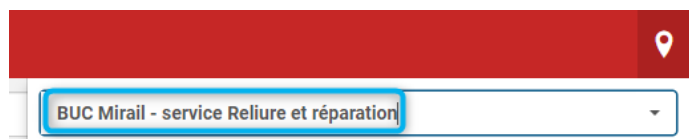
2

Enregistrer Annuler

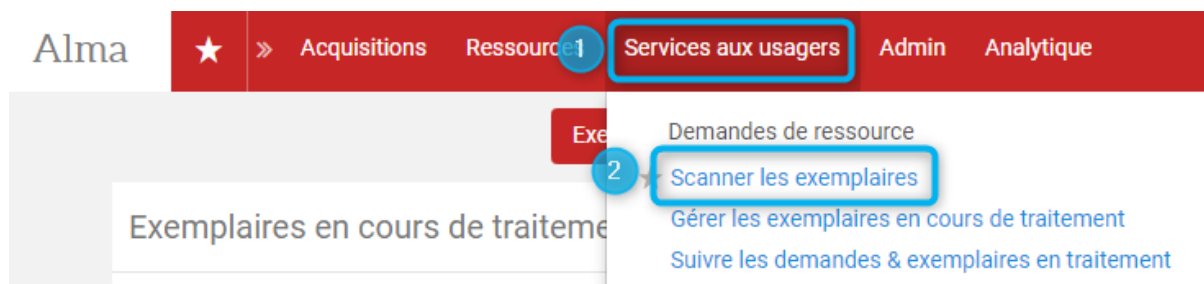
Rajouter ensuite dans le fichier Excel obtenu toutes les colonnes utiles pour votre relieur.

3) Sortir les exemplaires du département une fois réparés ou reliés

Se localiser dans le « Service Reliure et Réparation » :

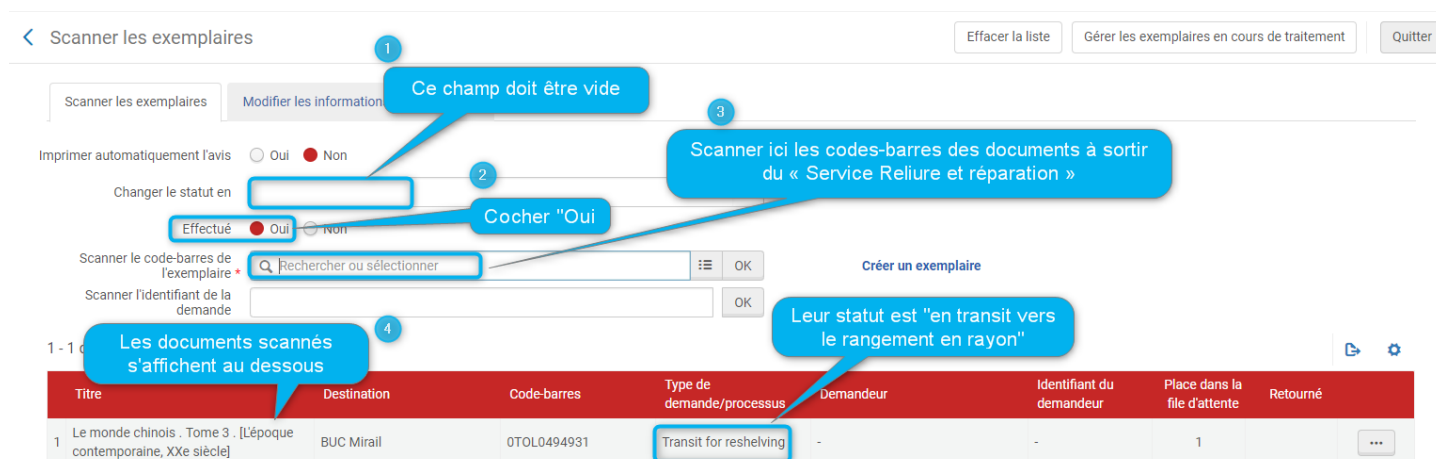


Il va falloir scanner les codes-barres des documents pour déclarer le traitement effectué, et les faire sortir du « Service Reliure et réparation ».



Cette fois-ci, il faut que :

- Le champ « Changer le statut en » soit vide
- Que soit cochée la case « Oui » à côté de la mention « Effectué ».

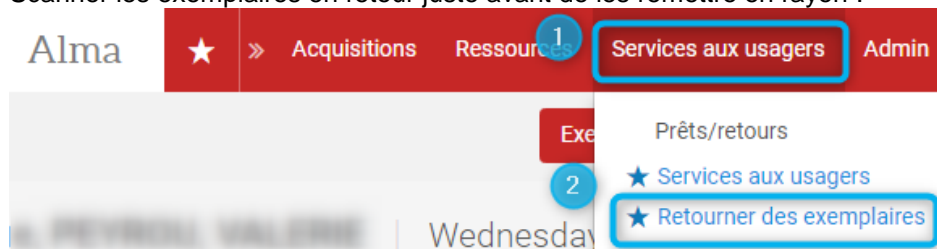


4) Scanner les exemplaires en retour avant de les remettre en rayon

Se localiser dans le département « Reliure – Réparation » :



Scanner les exemplaires en retour juste avant de les remettre en rayon :



5) Affichage des informations dans Alma et Primo

Etape	Archipel	Alma	
	Statut	Statut	Type de processus
Exemplaires enregistré en retour après avoir été marqués à envoyer en reliure au moment du prêt	En transit	Exemplaire pas en rayon	Transit (Vers service Reliure et réparation)
Exemplaires entrés dans le département "Service - Reliure et réparation"	Reliure - Réparation	Exemplaire pas en rayon	Reliure - Réparation
Exemplaires sortis du département "Service- Reliure et réparation"	En transit	Exemplaire pas en rayon	Transit (Depuis service Reliure et réparation, Vers "Nom de la bibliothèque")
Exemplaires enregistrés en retour	Exemplaire en rayon	Exemplaire en rayon	Exemplaire en rayon

Les processus et statuts de traitement sont interrogeables dans Alma Analytics.

A noter que dans les résultats obtenus le statut "New" correspond à des exemplaires qui ont reçu une demande de traitement "Reliure - Réparation", mais qui ne sont pas encore entrés dans le département ad hoc. Le statut "In process" correspond à des exemplaires qui sont entrés dans le département de traitement.