

La licence à l'UTM

16 148 étudiants

Ils représentent 68% de l'ensemble des inscrits de l'UTM

Le niveau Licence couvre 3 domaines de formations :

Arts, Lettres et Langues

Sciences Humaines et Sociales

Sciences, Technologie, Santé

L'offre de formation est répartie de la façon suivante :

21 Licences générales	➤	14 597 étudiants inscrits, soit 90,4%
11 Licences professionnelles et IUP	➤	825 étudiants inscrits, soit 5,1%
6 DUT	➤	697 étudiants inscrits, soit 4,3%
1 DEUST	➤	29 étudiants inscrits, soit 0,2%

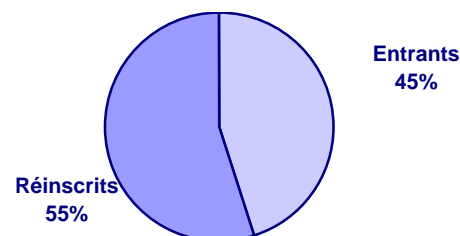
14 597 étudiants inscrits en licence générale en 2006/2007

61,2% des étudiants de l'UTM sont inscrits dans une licence générale

Ces étudiants sont pour 45% des entrants et pour 55% des réinscrits

Entrants : étudiants non inscrits à l'UTM l'année passée

Réinscrits : étudiants inscrits à l'UTM l'année précédente

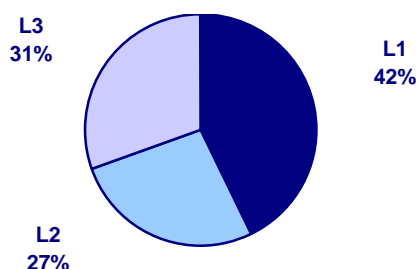


Répartition des 14 597 étudiants inscrits dans les différents niveaux de licence

6 256 étudiants inscrits en L1

3 870 étudiants inscrits en L2

4 471 étudiants inscrits en L3



La réussite session 2006 en licence générale

	Inscrits	Admis	Taux de réussite
L1	8 090	2 965	36,7%
L2	4 569	2 466	54,0%
L3	5 332	2 878	54,0%

Le niveau L1

La réussite session 2006 - Toutes populations confondues

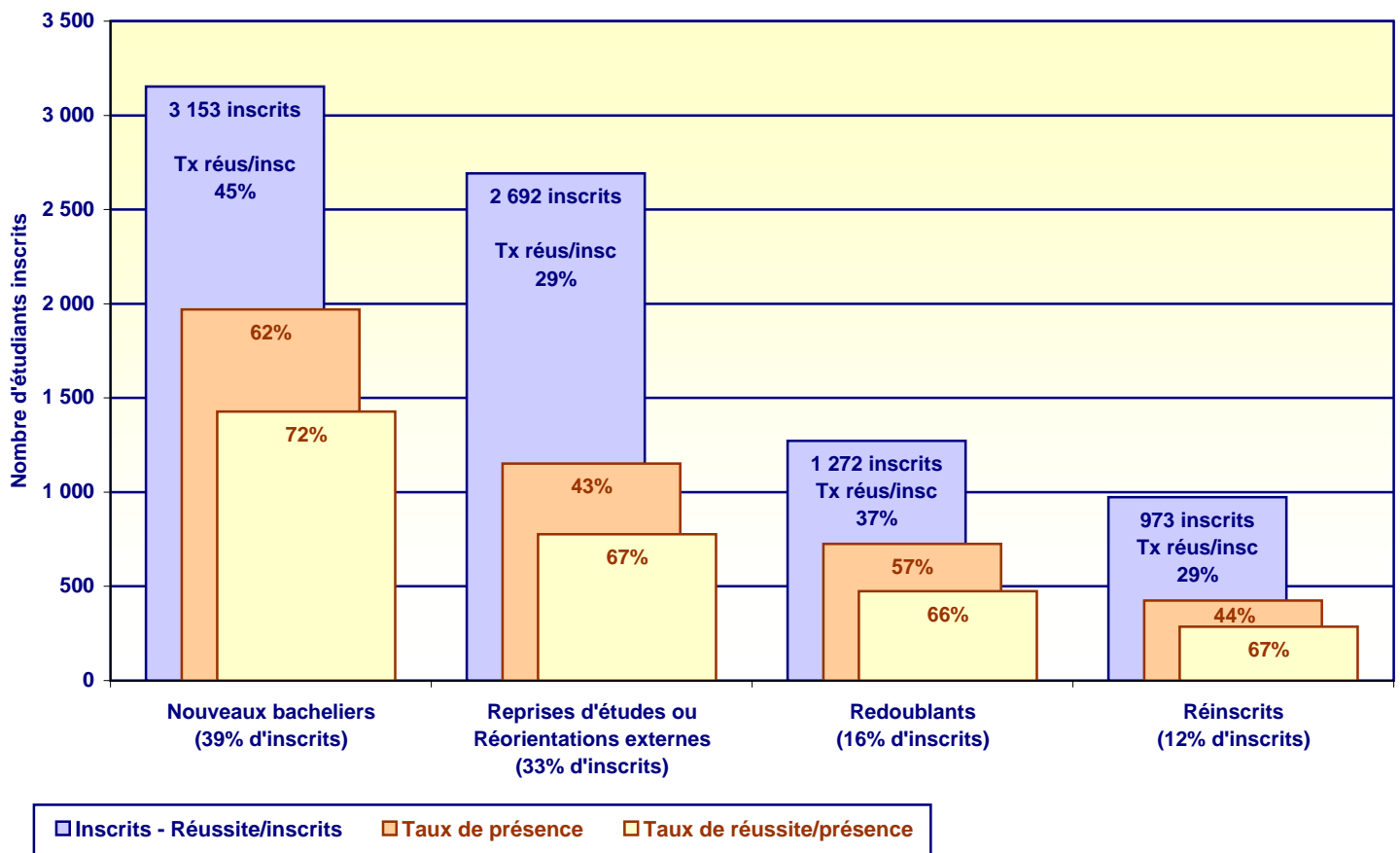
8 090 inscrits - 37% de Taux de réussite/inscrits

53% d'étudiants présents*

69% de Taux de réussite/présence

* un étudiant est comptabilisé présents si celui-ci est présent à la totalité de ces enseignements

La réussite session 2006 selon les publics



A retenir :

- ▶▶▶ Le taux de réussite calculé par rapport aux inscrits est égal à 37%
Mais attention ! Seulement 1 étudiant sur 2 est présent à la totalité de ses enseignements
- ▶▶▶ Le taux de réussite calculé cette fois par rapport aux présents est égal à 69%
La réussite de ces étudiants présents varie selon les différents publics de 66% à 72%

Pour conclure : 1 - La difficulté première que rencontre un étudiant en L1 est son assiduité.

2 - L'étudiant qui dépasse cette difficulté a de très bonnes chances de réussir.

Le niveau L1

La réussite session 2006

Inscrits	Admis	Taux de réussite sur les inscrits
8 090	2 965	36,7%

La réussite session 2006 selon la présence

Toutes populations confondues

	Inscrits	Présence				Admis	Taux de réussite	Tx de réussite des présents 100%
		100%	1%-99%	0%	ND			
Total 100%	8 090	4 271 53%	2 186 27%	1 537 19%	96 1%	2 965	36,7%	69,4%

La réussite session 2006 selon les publics

Nouveaux bacheliers

	Inscrits	Présence				Admis	Taux de réussite	Tx de réussite des présents 100%
		100%	1%-99%	0%	ND			
Total 39%	3 153	1 969 62%	952 30%	211 7%	21 1%	1 427	45,3%	72,5%
Bac génér. 81%	2 546	1 758 69%	621 24%	149 6%	18 1%	1 341	52,7%	76,3%
Bac Tech 15%	484	184 38%	246 51%	51 11%	3 1%	80	16,5%	43,5%
Bac Pro 4%	123	27 22%	85 69%	11 9%	-	6	4,9%	22,2%

Étudiants en "Reprise d'études" ou en "Réorientation externe"

	Inscrits	Présence				Admis	Taux de réussite	Tx de réussite des présents 100%
		100%	1%-99%	0%	ND			
Total 33%	2 692	1 152 43%	686 25%	816 30%	38 1%	777	28,9%	67,4%

Redoublants

	Inscrits	Présence				Admis	Taux de réussite	Tx de réussite des présents 100%
		100%	1%-99%	0%	ND			
Total 16%	1 272	725 57%	317 25%	213 17%	17 1%	475	37,3%	65,5%

Réinscrits

	Inscrits	Présence				Admis	Taux de réussite	Tx de réussite des présents 100%
		100%	1%-99%	0%	ND			
Total 12%	973	425 44%	231 24%	297 31%	20 2%	286	29,4%	67,3%

Le niveau L1

La réussite session 2006 des étudiants SED

Un étudiant est considéré SED si il présente au moins 50% de ces enseignements au SED

	Inscrits	Présence				Admis	Taux de réussite	Tx de réussite des présents 100%
		100%	1%-99%	0%	ND			
Total	1 565	564	274	727	-	342	21,9%	60,6%
19%		36%	18%	46%				

La réussite session 2006 des étudiants étrangers

	Inscrits	Présence				Admis	Taux de réussite	Tx de réussite des présents 100%
		100%	1%-99%	0%	ND			
Total	883	380	260	207	36	202	22,9%	53,2%
11%		43%	29%	23%	4%			

Le niveau L1

La réussite session 2006 par discipline

Libellé étape	Nombre d'inscrits	Admis	Taux de réussite
L1 LLA - MUSIQUE (ENSEIGNEMENT ARTISTIQUE)	21	19	90,5%
L1 LLA -LANGUES ET CULTURES REGIONALES- OCCITAN	19	13	68,4%
L1 LLA - MUSIQUE (JAZZ)	31	19	61,3%
L1 LLA -ARTS PLASTIQUES ET ARTS APPLIQUES	210	128	61,0%
L1 LLA - LETTRES CLASSIQUES	30	17	56,7%
L1 LLA - MUSIQUE (MUSICOLOGIE)	58	29	50,0%
L1 LLA -LGUE LITT. ET CIVILI. ETRANGERES- PORTUGAIS	27	12	44,4%
L1 SHS - GEOGRAPHIE ET AMENAGEMENT	267	118	44,2%
L1 SHS HISTOIRE	712	312	43,8%
L1 LLA - LETTRES MODERNES	442	186	42,1%
L1 SHS - PSYCHOLOGIE	2 093	858	41,0%
L1 SHS - SOCIOLOGIE (ECONOMIE)	102	41	40,2%
L1 LLA -LGUE LITT. ET CIVILI. ETRANGERES- ALLEMAND	58	22	37,9%
L1 LLA -LGUE LITT. ET CIVILI. ETRANGERES- JAPONAIS	113	42	37,2%
L1 LLA - SCIENCES DU LANGAGE	284	102	35,9%
L1 LLA - PHILOSOPHIE	172	60	34,9%
L1 LLA -LGUE LITT. ET CIVILI. ETRANGERES- ESPAGNOL	388	132	34,0%
L1 SHS - SOCIOLOGIE	781	263	33,7%
L1 SHS HISTOIRE DE L'ART ET ARCHEOLOGIE	467	157	33,6%
L1 LLA -LGUE LITT. ET CIVILI. ETRANGERES- ITALIEN	37	12	32,4%
L1 LLA -LGUE LITT. ET CIVILI. ETRANGERES- POLONAIS	13	4	30,8%
L1 LLA -LGUE LITT. ET CIVILI. ETRANGERES- ARABE	45	13	28,9%
L1 LLA -LGUE LITT. ET CIVILI. ETRANGERES- RUSSE	42	12	28,6%
L1 MIA - MATHEMATIQUES APPLIQUEES AUX SCIENCES SOCIALES	90	25	27,8%
L1 LLA -LANGUES ET CULTURES REGIONALES- CATALAN	4	1	25,0%
L1 LLA - LANGUES ETRANGERES APPLIQUEES	815	193	23,7%
L1 LLA -LGUE LITT. ET CIVILI. ETRANGERES- ANGLAIS	769	175	22,8%
Total	8 090	2 965	36,7%

Le niveau L2

La réussite session 2006 - Toutes populations confondues

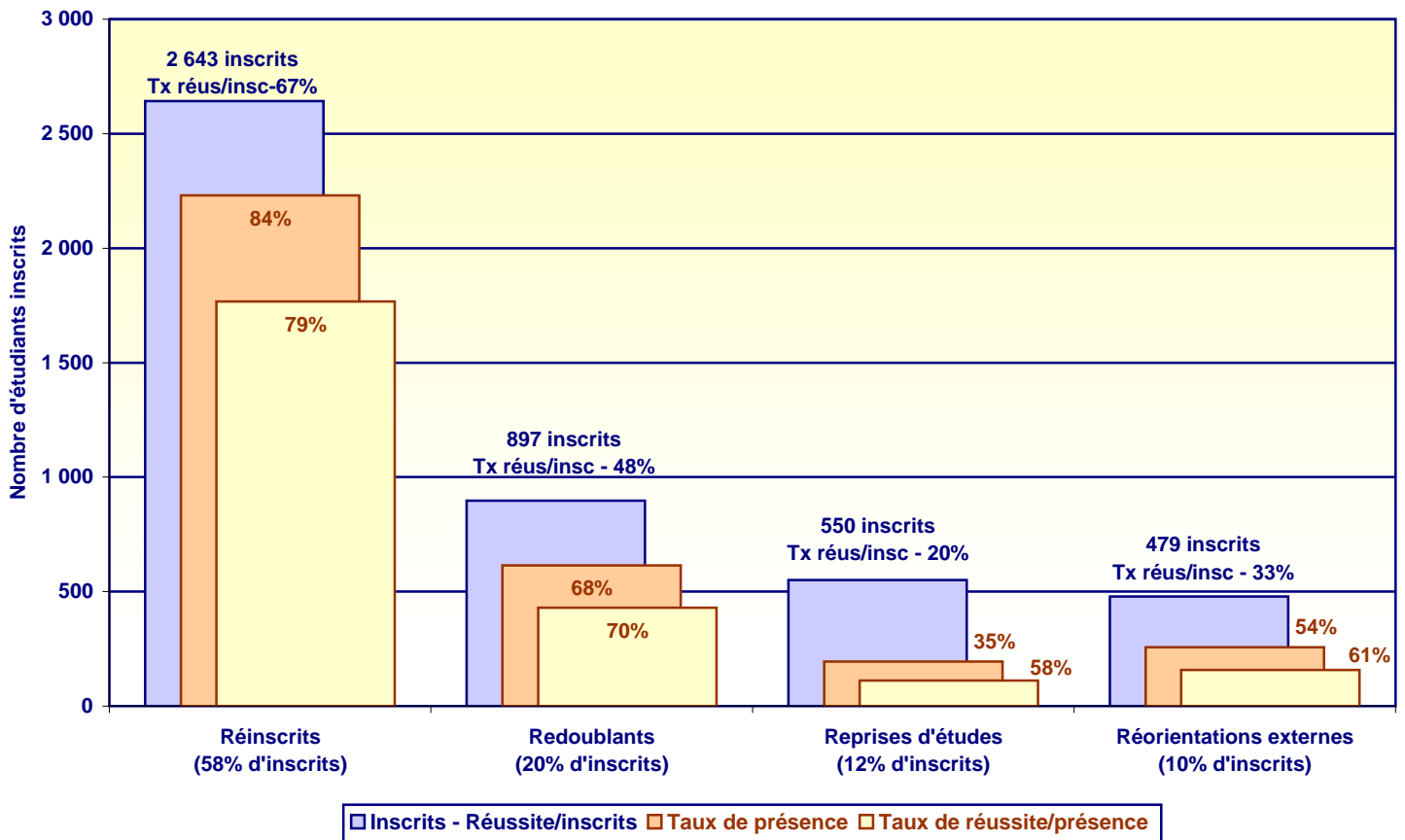
4 569 inscrits - 54% de Taux de réussite/inscrits

72% d'étudiants présents*

75% de Taux de réussite/présence

* un étudiant est comptabilisé présents si celui-ci est présent à la totalité de ces enseignements

La réussite session 2006 selon les publics



A retenir :

Le taux de réussite calculé par rapport aux inscrits est égal à 54%

Mais attention ! Seulement 70% des étudiants sont présents à la totalité de leurs enseignements. Cette présence varie de 35% à 84% selon les publics.

Le taux de réussite calculé cette fois par rapport aux présents est égal à 75%

La réussite de ces étudiants présents varie selon les différents publics de 58% à 79%

Pour conclure : 1 - Les étudiants en réinscriptions (L1 à L2 ou redoublants L2) ont de bons taux de présence et de réussite. Le niveau L1 est bien la difficulté principale à surmonter.

2 - Les entrants niveau L2 ont un taux de présence faible et une réussite faible.

Le niveau L2

La réussite session 2006

Inscrits	Admis	Taux de réussite sur les inscrits
4 569	2 466	54,0%

La réussite session 2006 selon la présence

Toutes populations confondues

Inscrits	Présence				Admis	Taux de réussite	Tx de réussite des présents 100%
	100%	1%-99%	0%	ND			
	3 295 72%	531 12%	705 15%	38 1%			
4 569				2 466	54,0%	74,8%	

La réussite session 2006 selon les publics

Réinscrits

Total 58%	Inscrits	Présence				Admis	Taux de réussite	Tx de réussite des présents 100%
		100%	1%-99%	0%	ND			
		2 230 84%	230 9%	164 6%	19 1%			
	2 643				1 767	66,9%	79,2%	

Redoublants

Total 20%	Inscrits	Présence				Admis	Taux de réussite	Tx de réussite des présents 100%
		100%	1%-99%	0%	ND			
		614 68%	127 14%	147 16%	9 1%			
	897				429	47,8%	69,9%	

Étudiants en "Reprise d'études"

Total 12%	Inscrits	Présence				Admis	Taux de réussite	Tx de réussite des présents 100%
		100%	1%-99%	0%	ND			
		194 35%	86 16%	268 49%	2 0%			
	550				112	20,4%	57,7%	

Étudiants en "Réorientation externe"

Total 10%	Inscrits	Présence				Admis	Taux de réussite	Tx de réussite des présents 100%
		100%	1%-99%	0%	ND			
		257 54%	88 18%	126 26%	8 2%			
	479				158	33,0%	61,5%	

Le niveau L2

La réussite session 2006 des étudiants SED

Un étudiant est considéré SED si il présente au moins 50% de ces enseignements au SED

	Inscrits	Présence				Admis	Taux de réussite	Tx de réussite des présents 100%
		100%	1%-99%	0%	ND			
Total	1 100	529	158	413	-	299	27,2%	56,5%
24%		48%	14%	38%				

La réussite session 2006 des étudiants étrangers

	Inscrits	Présence				Admis	Taux de réussite	Tx de réussite des présents 100%
		100%	1%-99%	0%	ND			
Total	478	268	63	139	8	165	34,5%	61,6%
10%		56%	13%	29%	2%			

Le niveau L2

La réussite session 2006 par discipline

Libellé étape	Nombre d'inscrits	Admis	Taux de réussite
L2 LLA -LANGUES ET CULTURES REGIONALES- CATALAN	2	2	100,0%
L2 LLA - MUSIQUE (ENSEIGNEMENT ARTISTIQUE)	20	19	95,0%
L2 LLA - LETTRES CLASSIQUES	19	18	94,7%
L2 LLA -LGUE LITT. ET CIVILI. ETRANGERES- PORTUGAIS	18	15	83,3%
L2 LLA - MUSIQUE (MUSICOLOGIE)	31	24	77,4%
L2 LLA -ARTS PLASTIQUES ET ARTS APPLIQUES	154	116	75,3%
L2 LLA -LGUE LITT. ET CIVILI. ETRANGERES- JAPONAIS	57	40	70,2%
L2 SHS - SOCIOLOGIE (ECONOMIE)	65	44	67,7%
L2 SHS - GEOGRAPHIE ET AMENAGEMENT	178	119	66,9%
L2 LLA -LGUE LITT. ET CIVILI. ETRANGERES- ITALIEN	21	14	66,7%
L2 LLA -LGUE LITT. ET CIVILI. ETRANGERES- POLONAIS	6	4	66,7%
L2 LLA - LETTRES MODERNES	205	136	66,3%
L2 LLA -LANGUES ET CULTURES REGIONALES- OCCITAN	14	9	64,3%
L2 LLA - MUSIQUE (JAZZ)	19	12	63,2%
L2 SHS HISTOIRE	406	247	60,8%
L2 SHS HISTOIRE DE L'ART ET ARCHEOLOGIE	236	135	57,2%
L2 LLA -LGUE LITT. ET CIVILI. ETRANGERES- ALLEMAND	51	27	52,9%
L2 SHS - SOCIOLOGIE	462	240	51,9%
L2 SHS - PSYCHOLOGIE	1 279	659	51,5%
L2 LLA -LGUE LITT. ET CIVILI. ETRANGERES- ESPAGNOL	229	114	49,8%
L2 LLA - SCIENCES DU LANGAGE	143	71	49,7%
L2 LLA - LANGUES ETRANGERES APPLIQUEES	351	168	47,9%
L2 LLA -LGUE LITT. ET CIVILI. ETRANGERES- ARABE	19	9	47,4%
L2 LLA - PHILOSOPHIE	139	63	45,3%
L2 LLA -LGUE LITT. ET CIVILI. ETRANGERES- RUSSE	24	10	41,7%
L2 MIA - MATHEMATIQUES APPLIQUEES AUX SCIENCES SOCIALES	36	14	38,9%
L2 LLA -LGUE LITT. ET CIVILI. ETRANGERES- ANGLAIS	385	137	35,6%
Total	4 569	2 466	54,0%

Le niveau L3

La réussite session 2006 - Toutes populations confondues

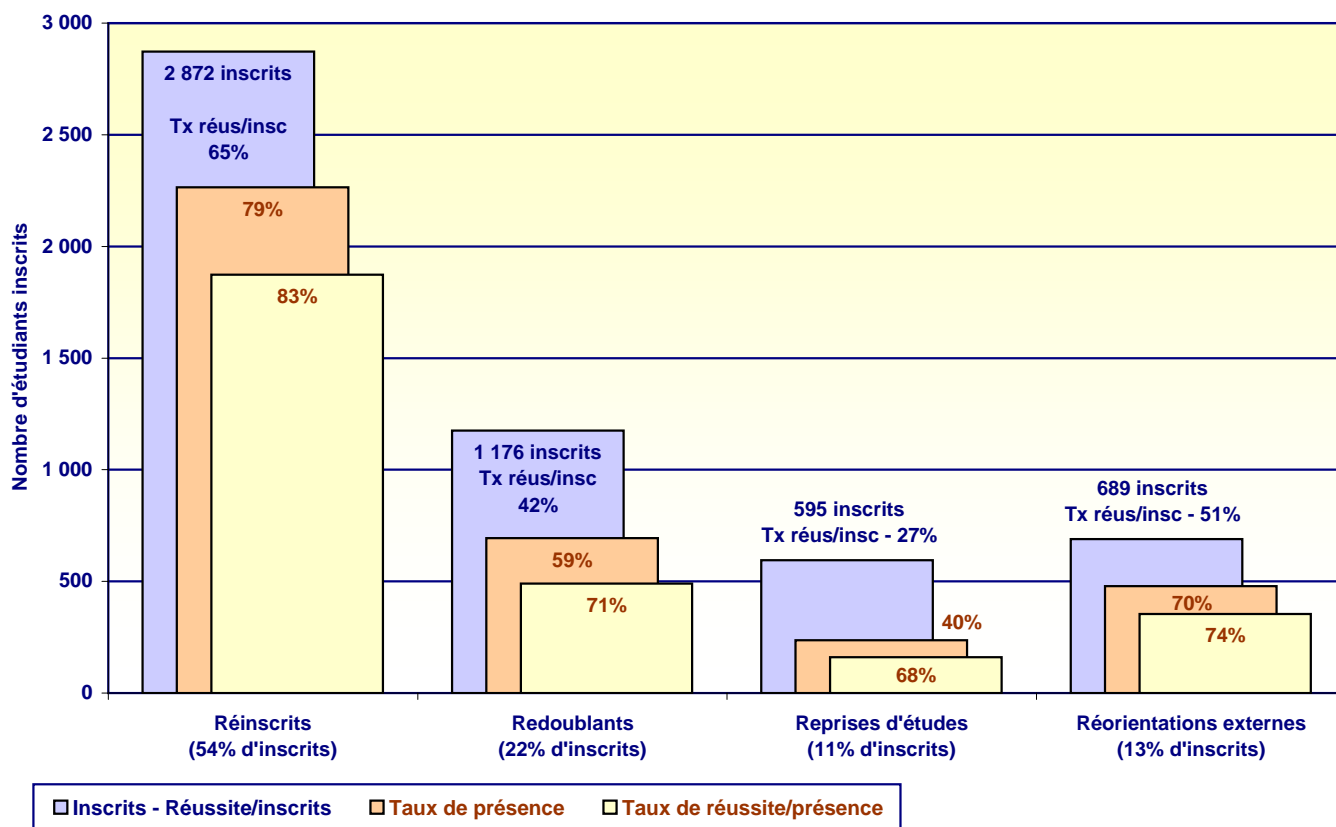
5 332 inscrits - 54% de Taux de réussite/inscrits

69% d'étudiants présents*

78% de Taux de réussite/présence

* un étudiant est comptabilisé présents si celui-ci est présent à la totalité de ces enseignements

La réussite session 2006 selon les publics



A retenir :

➡ Le taux de réussite calculé par rapport aux inscrits est égal à 54%

Mais attention ! Seulement 69% des étudiants sont présents à la totalité de leurs enseignements. Cette présence varie de 40% à 79% selon les publics.

➡ Le taux de réussite calculé cette fois par rapport aux présents est égal à 78%

La réussite de ces étudiants présents varie selon les différents publics de 68% à 83%

Pour conclure :

- 1 - Les étudiants en réinscriptions (passage de L2 en L3) ont de très bons résultats en présence comme en réussite.
- 2 - Les entrants en poursuite d'études à l'UTM niveau L3 ont de bons résultats tant en présence qu'en réussite.
- 3 - Les étudiants en reprise d'études niveau L3 sont très peu présents mais les assidus réussissent bien.

Le niveau L3

La réussite session 2006

Inscrits	Admis	Taux de réussite sur les inscrits
5 332	2 878	54,0%

La réussite session 2006 selon la présence

Toutes populations confondues

Inscrits	Présence				Admis	Taux de réussite	Tx de réussite des présents 100%
	100%	1%-99%	0%	ND			
	3 673 69%	734 14%	904 17%	21 0%			
5 332				2 878	54,0%	78,4%	

La réussite session 2006 selon les publics

Réinscrits

Total 54%	Inscrits	Présence				Admis	Taux de réussite	Tx de réussite des présents 100%
		100%	1%-99%	0%	ND			
		2 264 79%	321 11%	281 10%	6 0%			
	2 872				1 874	65,3%	82,8%	

Redoublants

Total 22%	Inscrits	Présence				Admis	Taux de réussite	Tx de réussite des présents 100%
		100%	1%-99%	0%	ND			
		694 59%	214 18%	259 22%	9 1%			
	1 176				490	41,7%	70,6%	

Étudiants en "Reprise d'études"

Total 11%	Inscrits	Présence				Admis	Taux de réussite	Tx de réussite des présents 100%
		100%	1%-99%	0%	ND			
		236 40%	116 19%	239 40%	4 1%			
	595				160	26,9%	67,8%	

Étudiants en "Réorientation externe"

Total 13%	Inscrits	Présence				Admis	Taux de réussite	Tx de réussite des présents 100%
		100%	1%-99%	0%	ND			
		479 70%	83 12%	125 18%	2 0%			
	689				354	51,4%	73,9%	

Le niveau L3

La réussite session 2006 des étudiants SED

Un étudiant est considéré SED si il présente au moins 50% de ces enseignements au SED

	Inscrits	Présence				Admis	Taux de réussite	Tx de réussite des présents 100%
		100%	1%-99%	0%	ND			
Total	1 326	634	286	406	-	399	30,1%	62,9%
25%		48%	22%	31%				

La réussite session 2006 des étudiants étrangers

	Inscrits	Présence				Admis	Taux de réussite	Tx de réussite des présents 100%
		100%	1%-99%	0%	ND			
Total	668	353	129	180	6	213	31,9%	60,3%
13%		53%	19%	27%	1%			

Le niveau L3

La réussite session 2006 par discipline

Libellé étape	Nombre d'inscrits	Admis	Taux de réussite
L3 LLA -LGUE LITT. ET CIVILI. ETRANGERES- PORTUGAIS (FLE)	2	2	100,0%
L3 LLA -LGUE LITT. ET CIVILI. ETRANGERES- ARABE (FLE)	1	1	100,0%
L3 LLA -LGUE LITT. ET CIVILI. ETRANGERES- RUSSE (FLE)	1	1	100,0%
L3 LLA - MUSIQUE (ENSEIGNEMENT ARTISTIQUE)	1	1	100,0%
L3 SHS - SOCIOLOGIE (FORMATION CONTINUE)	28	27	96,4%
L3 SHS - SOCIOLOGIE (DSO)	31	29	93,5%
L3 LLA -LGUE LITT. ET CIVILI. ETRANGERES- ANGLAIS (FLE)	7	6	85,7%
L3 LLA -ARTS PLASTIQUES ET ARTS APPLIQUES (ARTS APPLIQUES)	73	61	83,6%
L3 LLA -LGUE LITT. ET CIVILI. ETRANGERES- ITALIEN	12	10	83,3%
L3 LLA -LGUE LITT. ET CIVILI. ETRANGERES- JAPONAIS (FLE)	6	5	83,3%
L3 SHS HISTOIRE (GEOGRAPHIE)	81	65	80,2%
L3 LLA - ETUDES THEATRALES	36	28	77,8%
L3 LLA -LANGUES ET CULTURES REGIONALES- OCCITAN	18	14	77,8%
L3 LLA -ARTS PLASTIQUES ET ARTS APPLIQUES (ARTS PLASTIQUES)	93	70	75,3%
L3 LLA - LETTRES MODERNES (FLE)	8	6	75,0%
L3 LLA - MUSIQUE (MUSICOLOGIE)	48	35	72,9%
L3 SHS - SOCIOLOGIE (ECONOMIE)	56	40	71,4%
L3 LLA - MUSIQUE (JAZZ)	14	10	71,4%
L3 LLA -LGUE LITT. ET CIVILI. ETRANGERES- PORTUGAIS	13	9	69,2%
L3 SHS HISTOIRE	309	208	67,3%
L3 SHS HISTOIRE DE L'ART ET ARCHEOLOGIE(ARCHEOLOGIE)	62	40	64,5%
L3 LLA - LETTRES MODERNES	256	163	63,7%
L3 LLA - SCIENCES DU LANGAGE (FLE)	33	21	63,6%
L3 LLA - LETTRES CLASSIQUES	18	11	61,1%
L3 SHS -ANTHROPOLOGIE, ETHNOLOGIE	94	57	60,6%
L3 SHS HISTOIRE DE L'ART ET ARCHEOLOGIE(HISTOIRE DE ART)	174	104	59,8%
L3 LLA -LGUE LITT. ET CIVILI. ETRANGERES- ALLEMAND	46	27	58,7%
L3 SHS - GEOGRAPHIE ET AMENAGEMENT	151	86	57,0%
L3 SHS - SOCIOLOGIE	223	125	56,1%
L3 LLA -LGUE LITT. ET CIVILI. ETRANGERES- RUSSE	29	16	55,2%
L3 SHS - PSYCHOLOGIE	1 000	548	54,8%
L3 LLA - PHILOSOPHIE	139	76	54,7%
L3 MIA - MATHEMATIQUES APPLIQUEES AUX SCIENCES SOCIALES	35	18	51,4%
L3 LLA -LGUE LITT. ET CIVILI. ETRANGERES- ANGLAIS	318	159	50,0%
L3 LLA - SCIENCES DU LANGAGE	102	51	50,0%
L3 LLA -LGUE LITT. ET CIVILI. ETRANGERES- ALLEMAND (FLE)	2	1	50,0%
L3 SHS - GEOGRAPHIE ET AMENAGEMENT (HISTOIRE)	2	1	50,0%
L3 LLA -LGUE LITT. ET CIVILI. ETRANGERES- JAPONAIS	41	20	48,8%
L3 LLA -LGUE LITT. ET CIVILI. ETRANGERES- ESPAGNOL	221	107	48,4%
L3 LLA - LANGUES ETRANGERES APPLIQUEES	268	127	47,4%
L3 LLA -LGUE LITT. ET CIVILI. ETRANGERES- ARABE	30	13	43,3%
L3 SHS - SCIENCES DE L'EDUCATION ET DE LA FORMATION	1 247	478	38,3%
L3 LLA -LGUE LITT. ET CIVILI. ETRANGERES- ESPAGNOL (FLE)	3	1	33,3%
Total	5 332	2 878	54,0%