

M2 MEEF Conseil et ingénierie pour l'enseignement supérieur (CIES)

Promotion

2020



Que deviennent les diplômés de cette formation ?

Un regard 30 mois après l'obtention du diplôme

Attention : effectif et/ou taux de réponses faible

Nombre de diplômés



9

Nombre de diplômés contactés

(hors sites à l'étranger)

9

Nombre de répondants

4

Taux de réponses

44,4%

Homme 0%

Femme 100%

Régime d'inscription

Formation initiale 25%

Formation continue 50%

Reprise d'études 25%

Contrat de professionnalisation 0%

Contrat d'apprentissage 0%

50% Titulaires du baccalauréat



Général (100%)

Enquête auprès de tous les diplômés de l'UT2J, réalisée entre le 1er décembre 2022 et le 31 mars 2023



SITUATION 30 MOIS APRÈS L'OBTENTION DU DIPLÔME

En emploi 75%

En recherche d'emploi 0%

Promesse d'embauche 0%

Poursuite d'études 0%

Inactivité 25%

Taux d'insertion

100%

Nb de "en emploi" / (Nb de "en emploi" + Nb de "en recherche d'emploi")



POURSUITE D'ÉTUDES SUR LES 3 ANNÉES APRÈS LE DIPLÔME

50% ont poursuivi des études :

L'année suivante	0%
Les 2 années suivantes	0%
Les 3 années suivantes	0%
Inscription une année, interruption la 2ème année et reprise la 3ème année	0%
Interruption une année et reprise les 2 années suivantes	0%
Interruption une année, reprise la 2ème année et interruption la 3ème année	50%
Interruption 2 années et reprise la 3ème année	50%



ENTRÉE DANS LA VIE ACTIVE

Ont occupé un 1er emploi

100%

dont le temps de recherche active a été de :

33% 33% 33%

Ont recherché un emploi

25%

Moins de 1 mois 1 mois 2 mois 3 mois 4 mois 5 mois 6 mois 7 mois et plus

Principales raisons de non recherche



● Déjà en emploi
● Possibilité d'emploi pendant le diplôme
● Poursuite d'études
● Préparation / Ontention concours
● Autres

Principales difficultés rencontrées lors de la recherche d'emploi

Méconnaissance des débouchés 100%

Trouver des offres d'emploi 100%

Formation inadaptée au marché de l'emploi 100%

Mauvaise maîtrise des techniques de recherche d'emploi 0%



CARACTÉRISTIQUES DES EMPLOIS OCCUPÉS A 30 MOIS

Emploi stable

67%

Cadre /
Ingénieur

Profession
intermédiaire

100%

0%

Localisation de l'emploi



Emploi exercé à temps plein

100%

Revenu net moyen mensuel avec primes

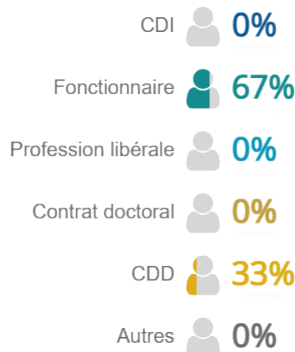
1 800 €



Emploi satisfaisant

67%


Type de contrat




Principaux employeurs



Niveau de l'emploi



Principaux secteurs d'activité



Quels sont les emplois occupés à 30 mois ?



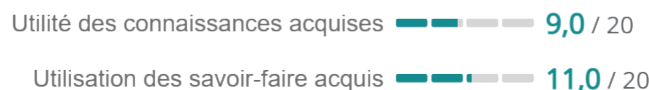
[Cliquez ici pour visualiser les intitulés d'emploi occupés à 30 mois après l'obtention du diplôme](#)



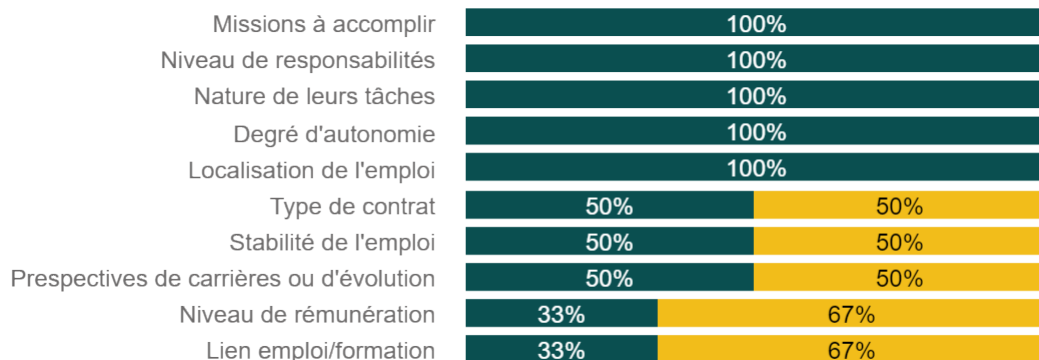
LIEN EMPLOI FORMATION

Ne sont pris en compte que les répondants en situation d'emploi à 30 mois

Opinion sur la formation



Satisfaction de l'emploi occupé à 30 mois



● Plutôt oui ● Plutôt non

Emploi occupé à 30 mois correspond :

au niveau de formation



au domaine de formation



à leur projet professionnel de fin d'études

