

# Taux de réussite 2004

## U.F.R. Histoire, Arts & Archéologie

### Histoire

Libellé du cycle	Libellé diplôme	Taux de réussite	Tx de réussite UFR	Tx de réussite UTM
D.E.U.G.	DEUG HISTOIRE	55,4 %	55,8 % 😊	52,2 % 😊
	DEUG HISTOIRE OPTION ARI	75,0 %		
		56,0 %		
LICENCE	LICENCE HISTOIRE	56,7 %	60,2 % 😊	52,0 % 😊
	LICENCE HISTOIRE MENT.DOCUMENT	60,0 %		
	LICENCE HISTOIRE MENT.GEOGRAP.	64,7 %		
		61,3 %		
LIC. PROFESSIONNELLE	LIC.PROF.IMAGES ET HISTOIRE	95,2 %	95,2 % 😊	94,0 % 😊
		95,2 %		
MAITRISE	MAITRISE HISTOIRE	47,2 %	44,8 % 😊	41,8 % 😊
		47,2 %		
D.E.A.	DEA ANTHROPOLOGIE SOCIALE	58,8 %	52,5 % 😊	57,2 % 😞
	DEA HISTOIRE & CIVILISATION	52,5 %		
		53,9 %		

% bleu foncé signifie taux de réussite > à l'UFR











% rouge signifie taux de réussite < à l'UFR

% bleu clair signifie taux de réussite = à l'UFR

# Taux de réussite 2004

## U.F.R. Histoire, Arts & Archéologie

### Histoire de l'Art et Archéologie

Libellé du cycle	Libellé diplôme	Taux de réussite	Tx de réussite UFR	Tx de réussite UTM
D.E.U.G.	DEUG HISTOIRE DE L'ART	46,9 %	55,8 % 	52,2 % 
		46,9 %		
LICENCE	LICENCE ARCHEOLOGIE	45,8 %	60,2 % 	52,0 % 
	LICENCE HISTOIRE DE L'ART	54,1 %		
		52,3 %		
MAITRISE	MAITRISE ARCHEOLOGIE	42,4 %	44,8 % 	41,8 % 
	MAITRISE HISTOIRE DE L'ART	43,5 %		
		43,2 %		
D.E.A.	DEA HIST. DE L'ART & MUSICOLOG	46,8 %	52,5 % 	57,2 % 
	DEA SCIENCES DE L'ANTIQUITE	61,1 %		
		50,8 %		
D.E.S.S.	DESS PATRIMOINE	100,0 %	94,7 % 	86,4 % 
		100,0 %		

% bleu foncé signifie taux de réussite > à l'UFR

% rouge signifie taux de réussite < à l'UFR

% bleu clair signifie taux de réussite = à l'UFR

# Taux de réussite 2004



## U.F.R. Histoire, Arts & Archéologie

### Arts Plastiques & Arts Appliqués

Libellé du cycle	Libellé diplôme	Taux de réussite	Tx de réussite UFR	Tx de réussite UTM
D.E.U.G.	DEUG ARTS PLASTIQUES	71,2 %	55,8 % ☺	52,2 % ☺
		<b>71,2 %</b>		
D.E.U.G. I.U.P.	DEUG IUP ARTS APPLIQUES	100,0 %	96,2 % ☺	91,0 % ☺
		<b>100,0 %</b>		
LICENCE	LICENCE ARTS APPLIQUES	75,9 %	60,2 % ☺	52,0 % ☺
	LICENCE ARTS PLASTIQUES	63,2 %		
		<b>69,3 %</b>		
LICENCE I.U.P.	LICENCE IUP ARTS APPL.COULEUR	100,0 %	95,9 % ☺	91,6 % ☺
	LIC. IUP ARTS APPL.IMAGE SYNTH	100,0 %		
		<b>100,0 %</b>		
MAITRISE	MAITRISE ARTS APPLIQUES	39,1 %	44,8 % ☹	41,8 % ☹
	MAITRISE ARTS PLASTIQUES	41,7 %		
		<b>40,7 %</b>		
MAITRISE I.U.P.	ING.MAIT.IUP METIERS ART&CULT.	100,0 %	95,9 % ☺	61,9 % ☺
	MAIT.IUP METIERS ARTS&CULTURE	96,4 %		
		<b>97,6 %</b>		
D.E.S.S.	DESS ARTS APPLIQ.COULEUR ENVIR	93,8 %		
	DESS ARTS APPLIQ. OPT ARI	92,9 %		

# Taux de réussite 2004

## U.F.R. Histoire, Arts & Archéologie

Libellé du cycle	Libellé diplôme	Taux de réussite	Tx de réussite UFR	Tx de réussite UTM
D.E.S.S.	DESS CREATION MULTIMEDIA	92,9 %		
		93,2 %	94,7 % 	86,4 % 

% bleu foncé signifie taux de réussite > à l'UFR







% rouge signifie taux de réussite < à l'UFR

% bleu clair signifie taux de réussite = à l'UFR

# Taux de réussite 2004

## U.F.R. Histoire, Arts & Archéologie

### Archives et Médiathèque

Libellé du cycle	Libellé diplôme	Taux de réussite	Tx de réussite UFR	Tx de réussite UTM
D.E.U.G. I.U.P.	DEUG IUP INGENIERIE DOCUMENT.	92,5 %		
		92,5 %	96,2 % 	91,0 % 
LICENCE I.U.P.	LICENCE IUP INGENIERIE DOCUME.	94,0 %		
		94,0 %	95,9 % 	91,6 % 
MAITRISE I.U.P.	ING.MAIT.IUP INGENIERIE DOCUM.	100,0 %		
	MAITRISE IUP INGENIERIE DOCUM.	93,3 %		
		94,5 %	95,9 % 	61,9 % 

% bleu foncé signifie taux de réussite > à l'UFR

% rouge signifie taux de réussite < à l'UFR

% bleu clair signifie taux de réussite = à l'UFR

# Taux de réussite 2004

## U.F.R. Langues, Litt. & Civ. Etrangères

### Allemand

Libellé du cycle	Libellé diplôme	Taux de réussite	Tx de réussite UFR	Tx de réussite UTM
D.E.U.G.	DEUG L.C.E. ALLEMAND	55,6 %		
		<b>55,6 %</b>	<b>46,0 %</b>	<b>52,2 %</b>
			☺	☺
LICENCE	LICENCE ALLEMAND	55,0 %		
	LICENCE ALLEMAND MENTION F.L.E	66,7 %		
		<b>55,8 %</b>	<b>46,7 %</b>	<b>52,0 %</b>
			☺	☺
MAITRISE	MAITRISE ALLEMAND	16,7 %		
		<b>16,7 %</b>	<b>43,2 %</b>	<b>41,8 %</b>
			☹	☹
D.E.A.	DEA LANG.LIT.CIV.ALLD GERMANIQ	42,9 %		
		<b>42,9 %</b>	<b>59,0 %</b>	<b>57,2 %</b>
			☹	☹

% bleu foncé signifie taux de réussite > à l'UFR









% rouge signifie taux de réussite < à l'UFR

% bleu clair signifie taux de réussite = à l'UFR

# Taux de réussite 2004

## U.F.R. Langues, Litt. & Civ. Etrangères

### Anglais

Libellé du cycle	Libellé diplôme	Taux de réussite	Tx de réussite UFR	Tx de réussite UTM
D.E.U.G.	DEUG L.C.E. ANGLAIS	41,6 %		
		41,6 %	46,0 % 	52,2 % 
LICENCE	LICENCE ANGLAIS	43,6 %		
	LICENCE ANGLAIS MENTION F.L.E.	77,8 %		
		44,4 %	46,7 % 	52,0 % 
MAITRISE	MAITRISE ANGLAIS	33,4 %		
		33,4 %	43,2 % 	41,8 % 
D.E.A.	DEA ETUDES ANGLOPHONES	72,4 %		
		72,4 %	59,0 % 	57,2 % 

% bleu foncé signifie taux de réussite > à l'UFR







% rouge signifie taux de réussite < à l'UFR

% bleu clair signifie taux de réussite = à l'UFR

# Taux de réussite 2004

## U.F.R. Langues, Litt. & Civ. Etrangères

### Arabe

Libellé du cycle	Libellé diplôme	Taux de réussite	Tx de réussite UFR	Tx de réussite UTM
D.E.U.G.	DEUG L.C.E. ARABE	33,3 %		
		33,3 %	46,0 % 	52,2 % 
LICENCE	LICENCE ARABE	52,6 %		
	LICENCE ARABE MENTION F.L.E.	50,0 %		
		52,5 %	46,7 % 	52,0 % 
MAITRISE	MAITRISE ARABE	33,3 %		
		33,3 %	43,2 % 	41,8 % 

% bleu foncé signifie taux de réussite > à l'UFR

% rouge signifie taux de réussite < à l'UFR

% bleu clair signifie taux de réussite = à l'UFR



# Taux de réussite 2004

## U.F.R. Langues, Litt. & Civ. Etrangères

### C.E.T.I.A.

Libellé du cycle	Libellé diplôme	Taux de réussite	Tx de réussite UFR	Tx de réussite UTM
D.E.U.G. I.U.P.	DEUG IUP METIER HOT.TOUR.LOIS.	97,1 %		
		<b>97,1 %</b>	<b>94,3 %</b> 😊	<b>91,0 %</b> 😊
LIC. PROFESSIONNELLE	LIC.PROF. N.T.C.D. (TOURISME)	95,2 %		
		<b>95,2 %</b>	<b>95,2 %</b> 😊	<b>94,0 %</b> 😊
LICENCE I.U.P.	LIC.IUP METIERS HOT.TOUR.LOIS.	90,3 %		
		<b>90,3 %</b>	<b>90,3 %</b> 😊	<b>91,6 %</b> 😞
MAITRISE I.U.P.	ING.MAIT.IUP MET.HOT.TOUR.LOIS	17,3 %		
	MAIT.IUP METIERS HOT.TOUR.LOIS	87,8 %		
		<b>52,6 %</b>	<b>52,6 %</b> 😊	<b>61,9 %</b> 😞
D.E.S.S.	DESS INDUSTRIE DU TOURISME	89,2 %		
	DESS SC.SOC.APPLIQ.ALIMENTAT.	100,0 %		
		<b>92,5 %</b>	<b>94,3 %</b> 😞	<b>86,4 %</b> 😊
DIPLOME NATIONAL	DIPL.GUIDE INTERPRETE NATIONAL	84,6 %		
		<b>84,6 %</b>	<b>84,6 %</b> 😊	<b>84,6 %</b> 😊

% bleu foncé signifie taux de réussite > à l'UFR









% rouge signifie taux de réussite < à l'UFR

% bleu clair signifie taux de réussite = à l'UFR

# Taux de réussite 2004

## U.F.R. Langues, Litt. & Civ. Etrangères

### Espagnol

Libellé du cycle	Libellé diplôme	Taux de réussite	Tx de réussite UFR	Tx de réussite UTM
D.E.U.G.	DEUG L.C.E. ESPAGNOL	37,4 %	46,0 % 	52,2 % 
	DEUG LGUES & CULT. REG.CATALAN	28,6 %		
		<b>37,2 %</b>		
LICENCE	LICENCE ESPAGNOL	40,0 %	46,7 % 	52,0 % 
	LICENCE ESPAGNOL MENTION F.L.E	69,2 %		
		<b>41,3 %</b>		
MAITRISE	MAITRISE ESPAGNOL	44,8 %	43,2 % 	41,8 % 
		<b>44,8 %</b>		
D.E.A.	DEA ETUDES IBERIQUES	50,0 %	59,0 % 	57,2 % 
		<b>50,0 %</b>		

% bleu foncé signifie taux de réussite > à l'UFR

% rouge signifie taux de réussite < à l'UFR

% bleu clair signifie taux de réussite = à l'UFR

# Taux de réussite 2004

## U.F.R. Langues, Litt. & Civ. Etrangères

### Italien

Libellé du cycle	Libellé diplôme	Taux de réussite	Tx de réussite UFR	Tx de réussite UTM
D.E.U.G.	DEUG L.C.E. ITALIEN	75,0 %		
		<b>75,0 %</b>	<b>46,0 %</b> 😊	<b>52,2 %</b> 😊
LICENCE	LICENCE ITALIEN	75,0 %		
	LICENCE ITALIEN MENTION F.L.E.	100,0 %		
		<b>76,5 %</b>	<b>46,7 %</b> 😊	<b>52,0 %</b> 😊
MAITRISE	MAITRISE ITALIEN	26,7 %		
		<b>26,7 %</b>	<b>43,2 %</b> 😞	<b>41,8 %</b> 😞

% bleu foncé signifie taux de réussite > à l'UFR

% rouge signifie taux de réussite < à l'UFR

% bleu clair signifie taux de réussite = à l'UFR

# Taux de réussite 2004

## U.F.R. Langues, Litt. & Civ. Etrangères

### Japonais

Libellé du cycle	Libellé diplôme	Taux de réussite	Tx de réussite UFR	Tx de réussite UTM
D.E.U.G.	DEUG L.C.E. JAPONAIS	68,4 %		
		<b>68,4 %</b>	<b>46,0 %</b> 😊	<b>52,2 %</b> 😊

% bleu foncé signifie taux de réussite > à l'UFR

% rouge signifie taux de réussite < à l'UFR

% bleu clair signifie taux de réussite = à l'UFR

# Taux de réussite 2004

## U.F.R. Langues, Litt. & Civ. Etrangères

### L.E.A.

Libellé du cycle	Libellé diplôme	Taux de réussite	Tx de réussite UFR	Tx de réussite UTM
D.E.U.G.	DEUG LEA ALLEMAND/PORTUGAIS	100,0 %	46,0 % 😊	52,2 % 😞
	DEUG LEA ANGLAIS/ALLEMAND	58,8 %		
	DEUG LEA ANGLAIS/ARABE	15,4 %		
	DEUG LEA ANGLAIS/ESPAGNOL	43,9 %		
	DEUG LEA ANGLAIS/ITALIEN	62,5 %		
	DEUG LEA ANGLAIS/JAPONAIS	61,8 %		
	DEUG LEA ANGLAIS/PORTUGAIS	66,7 %		
	DEUG LEA ANGLAIS/RUSSE	33,3 %		
	DEUG LEA ESPAGNOL/ITALIEN	50,0 %		
		<b>47,8 %</b>		

LICENCE	LICENCE LEA ALLEMAND/PORTUGAIS	0,0 %	46,7 % 😊	52,0 % 😊
	LICENCE LEA ALLEMAND/RUSSE	100,0 %		
	LICENCE LEA ANGLAIS/ALLEMAND	56,5 %		
	LICENCE LEA ANGLAIS/ARABE	40,0 %		
	LICENCE LEA ANGLAIS/ESPAGNOL	51,3 %		
	LICENCE LEA ANGLAIS/ITALIEN	48,1 %		
	LICENCE LEA ANGLAIS/JAPONAIS	61,1 %		
	LICENCE LEA ANGLAIS/PORTUGAIS	53,8 %		
	LICENCE LEA ANGLAIS/RUSSE	41,7 %		
	LICENCE LEA ESPAGNOL/ITALIEN	0,0 %		
	LICENCE LEA ESPAGNOL/PORTUGAIS	100,0 %		
		<b>52,0 %</b>		

MAITRISE	MAITRISE LEA ALLEMAND/ARABE	100,0 %
	MAITRISE LEA ALLEM./PORTUGAIS	100,0 %
	MAITRISE LEA ANGLAIS/ALLEMAND	56,9 %
	MAITRISE LEA ANGLAIS/ARABE	66,7 %

# Taux de réussite 2004

## U.F.R. Langues, Litt. & Civ. Etrangères

Libellé du cycle	Libellé diplôme	Taux de réussite	Tx de réussite UFR	Tx de réussite UTM
MAITRISE	MAITRISE LEA ANGLAIS/ESPAGNOL	54,5 %	43,2 %	41,8 %
	MAITRISE LEA ANGLAIS/ITALIEN	72,2 %		
	MAITRISE LEA ANGLAIS/JAPONAIS	18,8 %		
	MAITRISE LEA ANGLAIS/PORTUGAIS	44,4 %		
	MAITRISE LEA ANGLAIS/RUSSE	57,1 %		
	MAITRISE LEA ESPAGNOL/ARABE	100,0 %		
	MAITRISE LEA ESPAGNOL/ITALIEN	66,7 %		
	MAITRISE LEA ESPAGN./PORTUGAIS	75,0 %		
		<b>54,8 %</b>		



D.E.S.S.	DESS COMMERCE INTERNATIONAL	94,7 %	94,3 %	86,4 %
	DESS TECH.TRADUC.& TRAD.SPECIA	100,0 %		
		<b>97,1 %</b>		



% bleu foncé signifie taux de réussite > à l'UFR

% rouge signifie taux de réussite < à l'UFR

% bleu clair signifie taux de réussite = à l'UFR

# Taux de réussite 2004

## U.F.R. Langues, Litt. & Civ. Etrangères

### Polonais

Libellé du cycle	Libellé diplôme	Taux de réussite	Tx de réussite UFR	Tx de réussite UTM
D.E.U.G.	DEUG L.C.E. POLONAIS	80,0 %		
		<b>80,0 %</b>	<b>46,0 %</b> ☺	<b>52,2 %</b> ☺

% bleu foncé signifie taux de réussite > à l'UFR

% rouge signifie taux de réussite < à l'UFR

% bleu clair signifie taux de réussite = à l'UFR

# Taux de réussite 2004

## U.F.R. Langues, Litt. & Civ. Etrangères

### Portugais

Libellé du cycle	Libellé diplôme	Taux de réussite	Tx de réussite UFR	Tx de réussite UTM
D.E.U.G.	DEUG L.C.E. PORTUGAIS	50,0 %		
		<b>50,0 %</b>	<b>46,0 %</b> 😊	<b>52,2 %</b> 😞
LICENCE	LICENCE PORTUGAIS	50,0 %		
	LICENCE PORTUGAIS MENT. F.L.E.	66,7 %		
		<b>53,8 %</b>	<b>46,7 %</b> 😊	<b>52,0 %</b> 😊
MAITRISE	MAITRISE PORTUGAIS	33,3 %		
		<b>33,3 %</b>	<b>43,2 %</b> 😞	<b>41,8 %</b> 😞

% bleu foncé signifie taux de réussite > à l'UFR

% rouge signifie taux de réussite < à l'UFR







% bleu clair signifie taux de réussite = à l'UFR



# Taux de réussite 2004

## U.F.R. Langues, Litt. & Civ. Etrangères

### Russe

Libellé du cycle	Libellé diplôme	Taux de réussite	Tx de réussite UFR	Tx de réussite UTM
D.E.U.G.	DEUG L.C.E. RUSSE	45,2 %	46,0 %	52,2 %
		45,2 %		
LICENCE	LICENCE RUSSE	57,7 %	46,7 %	52,0 %
		57,7 %		
MAITRISE	MAITRISE RUSSE	16,7 %	43,2 %	41,8 %
		16,7 %		

% bleu foncé signifie taux de réussite > à l'UFR

% rouge signifie taux de réussite < à l'UFR

% bleu clair signifie taux de réussite = à l'UFR

# Taux de réussite 2004

## U.F.R. Langues, Litt. & Civ. Etrangères

### Sciences du langage

Libellé du cycle	Libellé diplôme	Taux de réussite	Tx de réussite UFR	Tx de réussite UTM
D.E.U.G.	DEUG SCIENCES DU LANGAGE	60,6 %		
		<b>60,6 %</b>	<b>46,0 %</b> ☹	<b>52,2 %</b> ☺
LICENCE	LICENCE SCIENCES DU LANGAGE	<b>37,8 %</b>		
	LICENCE SC. LANGAGE MENT.F.L.E	50,0 %		
	LIC.SC.LANGAGE M.TRT AUTO LGUE	50,0 %		
		<b>40,4 %</b>	<b>46,7 %</b> ☹	<b>52,0 %</b> ☹
MAITRISE	MAITRISE FRANC. LANGUE ETRANG.	70,0 %		
	MAITRISE SCIENCES DU LANGAGE	<b>41,8 %</b>		
	MAIT.SC.LANGAGE MENT.INDUS.LGE	44,4 %		
		<b>54,4 %</b>	<b>43,2 %</b> ☺	<b>41,8 %</b> ☺
D.E.A.	DEA SCIENCES DU LANGAGE	<b>55,8 %</b>		
		<b>55,8 %</b>	<b>59,0 %</b> ☹	<b>57,2 %</b> ☹

% bleu foncé signifie taux de réussite > à l'UFR



% rouge signifie taux de réussite < à l'UFR

% bleu clair signifie taux de réussite = à l'UFR

# Taux de réussite 2004

## U.F.R. Langues, Litt. & Civ. Etrangères

### E.SU.CA.

Libellé du cycle	Libellé diplôme	Taux de réussite	Tx de réussite UFR	Tx de réussite UTM
D.E.U.G. I.U.P.	DEUG IUP TRADUC.INTERPRETATION	88,9 %		
		88,9 %	94,3 % 	91,0 % 

% bleu foncé signifie taux de réussite > à l'UFR







% rouge signifie taux de réussite < à l'UFR

% bleu clair signifie taux de réussite = à l'UFR

# Taux de réussite 2004

## U.F.R. Lettres, Philosophie & Musique

### Lettres Classiques

Libellé du cycle	Libellé diplôme	Taux de réussite	Tx de réussite UFR	Tx de réussite UTM
D.E.U.G.	DEUG LETTRES CLASSIQUES	37,5 %		
		37,5 %	60,6 %	52,2 %
				
LICENCE	LICENCE LETTRES CLASSIQUES	66,7 %		
	LICENCE LETTRES CLASSIQUES FLE	100,0 %		
		67,9 %	55,9 %	52,0 %
				
MAITRISE	MAITRISE LETTRES CLASSIQUES	77,8 %		
		77,8 %	40,1 %	41,8 %
				

% bleu foncé signifie taux de réussite > à l'UFR

% rouge signifie taux de réussite < à l'UFR

% bleu clair signifie taux de réussite = à l'UFR

# Taux de réussite 2004

## U.F.R. Lettres, Philosophie & Musique

### Lettres Modernes

Libellé du cycle	Libellé diplôme	Taux de réussite	Tx de réussite UFR	Tx de réussite UTM
D.E.U.G.	DEUG LETTRES MODERNES	61,0 %	60,6 %	52,2 %
	DEUG LGUES & CULT. REG.OCCITAN	78,6 %		
		<b>62,9 %</b>		



LICENCE	LICENCE ARTS DU SPECTACLE	67,5 %	55,9 %	52,0 %
	LICENCE LET.MODERNES MENT. FLE	82,4 %		
	LICENCE LETTRES MODERNES	57,9 %		
	LICENCE LGUES CULT.REG.OCCITAN	52,6 %		
		<b>59,8 %</b>		



MAITRISE	MAITRISE ARTS DU SPECTACLE	11,8 %	40,1 %	41,8 %
	MAITRISE LETTRES MODERNES	46,6 %		
		<b>43,9 %</b>		



D.E.A.	DEA LITTERAT. FRANC. ANTIQUE	43,1 %	50,6 %	57,2 %
		<b>43,1 %</b>		



% bleu foncé signifie taux de réussite > à l'UFR

% rouge signifie taux de réussite < à l'UFR

% bleu clair signifie taux de réussite = à l'UFR

# Taux de réussite 2004

## U.F.R. Lettres, Philosophie & Musique

### Musique

Libellé du cycle	Libellé diplôme	Taux de réussite	Tx de réussite UFR	Tx de réussite UTM
D.E.U.G.	DEUG MUSIQUE OPTION A	60,5 %	60,6 % 😊	52,2 % 😊
	DEUG MUSIQUE OPTION B	100,0 %		
	DEUG MUSIQUE OPTION C	75,0 %		
		<b>71,6 %</b>		
LICENCE	LICENCE MUSIQUE (JAZZ)	46,2 %	55,9 % 😊	52,0 % 😊
	LICENCE MUSIQUE (MUSICOLOGIE)	74,4 %		
		<b>67,3 %</b>		
LIC. PROFESSIONNELLE	LIC.PROF.PRATIQUE CHORALE	62,5 %	62,5 % 😊	94,0 % 😞
		<b>62,5 %</b>		
MAITRISE	MAITRISE DE MUSIQUE	31,1 %	40,1 % 😞	41,8 % 😞
		<b>31,1 %</b>		

% bleu foncé signifie taux de réussite > à l'UFR









% rouge signifie taux de réussite < à l'UFR

% bleu clair signifie taux de réussite = à l'UFR

# Taux de réussite 2004

## U.F.R. Lettres, Philosophie & Musique

### Philosophie

Libellé du cycle	Libellé diplôme	Taux de réussite	Tx de réussite UFR	Tx de réussite UTM
D.E.U.G.	DEUG PHILOSOPHIE	54,6 %		
		54,6 %	60,6 % 	52,2 % 
LICENCE	LICENCE PHILOSOPHIE	40,8 %		
		40,8 %	55,9 % 	52,0 % 
MAITRISE	MAITRISE PHILOSOPHIE	29,5 %		
		29,5 %	40,1 % 	41,8 % 
D.E.A.	DEA PHILO. TEXTES & SAVOIRS	75,0 %		
		75,0 %	50,6 % 	57,2 % 

% bleu foncé signifie taux de réussite > à l'UFR

% rouge signifie taux de réussite < à l'UFR

% bleu clair signifie taux de réussite = à l'UFR

# Taux de réussite 2004

## U.F.R. Psychologie

### Psychologie

Libellé du cycle	Libellé diplôme	Taux de réussite	Tx de réussite UFR	Tx de réussite UTM
D.E.U.G.	DEUG PSYCHOLOGIE	53,2 %		
		<b>53,2 %</b>	<b>53,2 %</b>	<b>52,2 %</b>
			☹	☺
LICENCE	LICENCE PSYCHOLOGIE	58,1 %		
		<b>58,1 %</b>	<b>58,1 %</b>	<b>52,0 %</b>
			☹	☺
MAITRISE	MAITRISE PSYCHOLOGIE	43,4 %		
		<b>43,4 %</b>	<b>43,4 %</b>	<b>41,8 %</b>
			☹	☺
D.E.A.	DEA DES CHANGEMENTS SOCIAUX	75,0 %		
	DEA ERGONOMIE	0,0 %		
	DEA PSYCHO DES PROCESSUS COGNI	66,7 %		
	DEA PSYCHOPATHOLOGIE	90,9 %		
		<b>81,0 %</b>	<b>81,0 %</b>	<b>57,2 %</b>
			☹	☺
D.E.S.S.	DESS GERONTO-PSYCHOLOGIE	85,7 %		
	DESS PSYCHO ENFANCE & ADOLESC.	81,8 %		
	DESS PSYCHOLOGIE DE LA SANTE	100,0 %		
	DESS PSYCHOPATHOLOGIE CLINIQUE	92,3 %		
	DESS PSYCHO TRAVAIL & SOCIALE	93,5 %		
	DESS PYCHO. INTERCULTURELLE	95,7 %		
	DESS SCIENCES COGNITIVES	100,0 %		
		<b>92,0 %</b>	<b>92,0 %</b>	<b>86,4 %</b>
			☹	☺

% bleu foncé signifie taux de réussite > à l'UFR

% rouge signifie taux de réussite < à l'UFR

% bleu clair signifie taux de réussite = à l'UFR



# Taux de réussite 2004

U.F.R. Psychologie

# Taux de réussite 2004

## U.F.R. Sciences, Espaces & Sociétés

### Géographie et Aménagement

Libellé du cycle	Libellé diplôme	Taux de réussite	Tx de réussite UFR	Tx de réussite UTM
D.E.U.G.	DEUG GEOGRAPHIE	63,6 %		
		<b>63,6 %</b>	<b>52,7 %</b> 😊	<b>52,2 %</b> 😊
D.E.U.G. I.U.P.	DEUG IUP AMENAG. & DEV.TERRIT.	90,5 %		
		<b>90,5 %</b>	<b>74,5 %</b> 😊	<b>91,0 %</b> 😞
LICENCE	LICENCE GEOGRAPHIE	62,3 %		
	LICENCE GEOGRAPHIE MENT.HIST.	66,7 %		
		<b>62,6 %</b>	<b>47,6 %</b> 😊	<b>52,0 %</b> 😊
LICENCE I.U.P.	LIC.IUP AMENAG.& DEVEL.TERRIT.	100,0 %		
		<b>100,0 %</b>	<b>95,3 %</b> 😊	<b>91,6 %</b> 😊
MAITRISE	MAITRISE GEOGRAPHIE	39,5 %		
		<b>39,5 %</b>	<b>36,1 %</b> 😊	<b>41,8 %</b> 😞
MAITRISE I.U.P.	ING.MAIT.IUP AMENAG.DEV.TERRIT	92,6 %		
	MAIT.IUP AMENAG. DEVEL.TERRIT.	92,6 %		
		<b>92,6 %</b>	<b>91,8 %</b> 😊	<b>61,9 %</b> 😊
D.E.A.	DEA ENVIRONNEMENT PAYSAGE	46,7 %		
	DEA ESSOR:ESPACES, SOC.RURALES	66,7 %		
	DEA TERRITOIRES & TERRITORIALI	40,0 %		
		<b>50,0 %</b>	<b>55,0 %</b>	<b>57,2 %</b>

# Taux de réussite 2004

## U.F.R. Sciences, Espaces & Sociétés

Libellé du cycle	Libellé diplôme	Taux de réussite	Tx de réussite UFR	Tx de réussite UTM
			☹	☹
D.E.S.S.	DESS AM.DEV.TRANSFRON.MONTAGNE	96,0 %		
	DESS HABITAT POLITIQ.AMENAGEM.	51,1 %		
	DESS SC.INFO.GEOREFERENCEE	85,7 %		
		<b>68,8 %</b>	<b>75,8 %</b>	<b>86,4 %</b>
			☹	☹

% bleu foncé signifie taux de réussite > à l'UFR

% rouge signifie taux de réussite < à l'UFR

% bleu clair signifie taux de réussite = à l'UFR

# Taux de réussite 2004

## U.F.R. Sciences, Espaces & Sociétés

### Mathématiques, Informatique

Libellé du cycle	Libellé diplôme	Taux de réussite	Tx de réussite UFR	Tx de réussite UTM
D.E.U.G.	DEUG M.A.S.S.	58,5 %		
		<b>58,5 %</b>	<b>52,7 %</b>	<b>52,2 %</b>
			☺	☺
D.E.U.G. I.U.P.	DEUG IUP GENIE MATH/INFO(NTIE)	45,5 %		
		<b>45,5 %</b>	<b>74,5 %</b>	<b>91,0 %</b>
			☹	☹
LICENCE	LICENCE M.A.S.S.	50,0 %		
		<b>50,0 %</b>	<b>47,6 %</b>	<b>52,0 %</b>
			☺	☹
LICENCE I.U.P.	LIC.IUP GENIE MATH/INFO (NTIE)	100,0 %		
		<b>100,0 %</b>	<b>95,3 %</b>	<b>91,6 %</b>
			☺	☺
MAITRISE	MAITRISE M.A.S.S.	61,3 %		
		<b>61,3 %</b>	<b>36,1 %</b>	<b>41,8 %</b>
			☺	☺
MAITRISE I.U.P.	ING.MAIT.IUP N.T.I.E.	86,2 %		
	MAITRISE IUP GENIE MATH/INFO	96,6 %		
		<b>91,4 %</b>	<b>91,8 %</b>	<b>61,9 %</b>
			☹	☺
D.E.S.S.	DESS INFO.STAT.MATH.APPL.GEST	100,0 %		
		<b>100,0 %</b>	<b>75,8 %</b>	<b>86,4 %</b>
			☺	☺

% bleu foncé signifie taux de réussite > à l'UFR

% rouge signifie taux de réussite < à l'UFR

% bleu clair signifie taux de réussite = à l'UFR

# Taux de réussite 2004

## U.F.R. Sciences, Espaces & Sociétés

### Sciences Economiques et Gestio

Libellé du cycle	Libellé diplôme	Taux de réussite	Tx de réussite UFR	Tx de réussite UTM
MAITRISE	MAITRISE ECONOMIE SOCIALE	41,1 %		
		<b>41,1 %</b>	<b>36,1 %</b> 😊	<b>41,8 %</b> 😞
D.E.S.S.	DESS NLLÉ ECONOMIE SOCIALE	93,3 %		
	DESS TECH.INFO.COMMUNIC.DEV.TE	42,9 %		
		<b>58,0 %</b>	<b>75,8 %</b> 😞	<b>86,4 %</b> 😞

% bleu foncé signifie taux de réussite > à l'UFR

% rouge signifie taux de réussite < à l'UFR

% bleu clair signifie taux de réussite = à l'UFR

# Taux de réussite 2004

## U.F.R. Sciences, Espaces & Sociétés

### Sciences Education & Formation

Libellé du cycle	Libellé diplôme	Taux de réussite	Tx de réussite UFR	Tx de réussite UTM
D.E.U.S.T.	DEUST INFORMATION JEUNESSE	71,4 %		
	DEUST METIERS DE L ANIMATION	31,6 %		
		<b>48,5 %</b>	<b>48,5 %</b> 😊	<b>48,5 %</b> 😊
LICENCE	LICENCE SCIENCE DE L'EDUCATION	43,5 %		
		<b>43,5 %</b>	<b>47,6 %</b> 😞	<b>52,0 %</b> 😞
MAITRISE	MAITRISE SCIENC.DE L'EDUCATION	30,6 %		
		<b>30,6 %</b>	<b>36,1 %</b> 😞	<b>41,8 %</b> 😞
D.E.A.	DEA EDUC. FORMATION INSERTION	55,0 %		
		<b>55,0 %</b>	<b>55,0 %</b> 😊	<b>57,2 %</b> 😞

% bleu foncé signifie taux de réussite > à l'UFR













% rouge signifie taux de réussite < à l'UFR

% bleu clair signifie taux de réussite = à l'UFR

# Taux de réussite 2004

## U.F.R. Sciences, Espaces & Sociétés

### Sciences Sociales

Libellé du cycle	Libellé diplôme	Taux de réussite	Tx de réussite UFR	Tx de réussite UTM
D.E.U.G.	DEUG SOCIOLOGIE	48,9 %		
		48,9 %	52,7 % 	52,2 % 
D.E.U.G. I.U.P.	DEUG IUP MANAG.GEST.ENTREPRISE	73,3 %		
		73,3 %	74,5 % 	91,0 % 
LICENCE	LICENCE ETHNOLOGIE	60,7 %		
	LICENCE SOCIOLOGIE	46,2 %		
	LICENCE SOCIO.MENT.DEV.SOCIAL	72,4 %		
		50,5 %	47,6 % 	52,0 % 
LICENCE I.U.P.	LIC.IUP MANAGEMENT GEST.ENTREP	85,7 %		
		85,7 %	95,3 % 	91,6 % 
MAITRISE	MAITRISE ETHNOLOGIE	36,5 %		
	MAITRISE SOCIOLOGIE	36,5 %		
		36,5 %	36,1 % 	41,8 % 
MAITRISE I.U.P.	ING.MAIT.IUP MANAG.GEST.ENTREP	100,0 %		
	MAIT.IUP MANAGEMENT GEST.ENTRE	90,5 %		
		90,9 %	91,8 % 	61,9 % 
D.E.A.	DEA SOCIOLOGIE	59,2 %		
		59,2 %	55,0 %	57,2 %

# Taux de réussite 2004

## U.F.R. Sciences, Espaces & Sociétés

Libellé du cycle	Libellé diplôme	Taux de réussite	Tx de réussite UFR	Tx de réussite UTM
			😊	😊
D.E.S.S.	DESS SOCIO.APPL.GESTION LOCALE	95,0 %		
	POLIT.DEV.SOC.:FEM.HOM.RAP.SOC	100,0 %		
		<b>97,6 %</b>	<b>75,8 %</b>	<b>86,4 %</b>
			😊	😊

% bleu foncé signifie taux de réussite > à l'UFR

% rouge signifie taux de réussite < à l'UFR

% bleu clair signifie taux de réussite = à l'UFR



# Taux de réussite 2004

## U.F.R. Sciences, Espaces & Sociétés

### U.F.R. Sciences, Espaces & Soci

Libellé du cycle	Libellé diplôme	Taux de réussite	Tx de réussite UFR	Tx de réussite UTM
LICENCE	LICENCE BIDISC. SOCIO./ECO.	60,3 %		
		<b>60,3 %</b>	<b>47,6 %</b> ☺	<b>52,0 %</b> ☺

% bleu foncé signifie taux de réussite > à l'UFR











% rouge signifie taux de réussite < à l'UFR

% bleu clair signifie taux de réussite = à l'UFR

# Taux de réussite 2004

## ESAV

### ESAV

Libellé du cycle	Libellé diplôme	Taux de réussite	Tx de réussite UFR	Tx de réussite UTM
D.E.U.G. I.U.P.	DEUG IUP ETUDES AUDIOVISUELLES	97,0 %	97,0 %	91,0 %
		<b>97,0 %</b>		
LICENCE I.U.P.	LIC.IUP METIERS INFOR.COMMUNIC	84,8 %	84,8 %	91,6 %
		<b>84,8 %</b>		
MAITRISE I.U.P.	ING.MAIT.IUP METIERS INFO.COMM	9,3 %	28,7 %	61,9 %
	MAIT.IUP METIERS INFOR.COMMUN.	56,7 %		
		<b>28,7 %</b>		
D.E.A.	DEA ETUDES AUDIOVISUELLES	65,8 %	65,8 %	57,2 %
		<b>65,8 %</b>		
D.R.T.	D.R.T. INGENIERIE AUDIOVISUEL	0,0 %	0,0 %	0,0 %
		<b>0,0 %</b>		

% bleu foncé signifie taux de réussite > à l'UFR

% rouge signifie taux de réussite < à l'UFR

% bleu clair signifie taux de réussite = à l'UFR

# Taux de réussite 2004

## I.U.T.

### I.U.T.

Libellé du cycle	Libellé diplôme	Taux de réussite	Tx de réussite UFR	Tx de réussite UTM
D.U.T.	DUT CARRIERES SOCIALES	100,0 %	93,0 % ☹	93,0 % ☹
	DUT GENIE INDUST.& MAINTENANCE	97,6 %		
	DUT GENIE MECANIQ. & PRODUCTIQ	73,5 %		
	DUT GENIE TELECOM. & RESEAUX	93,3 %		
	DUT INFORMATIQUE	92,3 %		
	DUT TECH. DE COMMERCIALISATION	96,4 %		
		<b>93,0 %</b>		

LIC. PROFESSIONNELLE	LIC.PROF.GEST.PRODUCT.INDUSTRI	100,0 %	96,0 % ☹	94,0 % ☺
	LIC.PROF.MAINT. AERONAUTIQUE	93,1 %		
	LIC.PROF.METIERS INFORMATIQUE	94,7 %		
	LIC.PROF.PRODUCTION INDUSTRIEL	95,2 %		
	LIC.PROF.RESSOURCES & TELECOM.	100,0 %		
		<b>96,0 %</b>		

% bleu foncé signifie taux de réussite > à l'UFR

% rouge signifie taux de réussite < à l'UFR

% bleu clair signifie taux de réussite = à l'UFR

# Taux de réussite 2004

## I.P.E.A.L.T.

## I.P.E.A.L.T.

Libellé du cycle	Libellé diplôme	Taux de réussite	Tx de réussite UFR	Tx de réussite UTM
D.E.A.	DEA ETUDES SUR AMERIQUE LATINE	60,9 %		
		<b>60,9 %</b>	<b>60,9 %</b> ☹	<b>57,2 %</b> ☺

% bleu foncé signifie taux de réussite > à l'UFR

% rouge signifie taux de réussite < à l'UFR

% bleu clair signifie taux de réussite = à l'UFR

# Taux de réussite 2004

## Formation Continue

### Formation Continue

Libellé du cycle	Libellé diplôme	Taux de réussite	Tx de réussite UFR	Tx de réussite UTM
LICENCE	LICENCE AES MENT. DEVEL.SOCIAL	92,6 %		
		<b>92,6 %</b>	<b>92,6 %</b> ☹	<b>52,0 %</b> ☺
MAITRISE	MAITRISE AES MENT.DEVEL.SOCIAL	66,7 %		
		<b>66,7 %</b>	<b>66,7 %</b> ☹	<b>41,8 %</b> ☺
D.A.E.U.	D.A.E.U. A	20,3 %		
		<b>20,3 %</b>	<b>20,3 %</b> ☹	<b>20,3 %</b> ☹

% bleu foncé signifie taux de réussite > à l'UFR

% rouge signifie taux de réussite < à l'UFR

% bleu clair signifie taux de réussite = à l'UFR